

INFORME DE
**Rendición
de cuentas**
2 0 2 0



MUNICIPIO DE TULUÁ



Tuluá
de la gente para la gente
JOHN JAIRO GÓMEZ AGUIRRE
ALCALDE



INFORME DE **Rendición de cuentas** 2 0 2 0



MUNICIPIO DE TULUÁ



Tuluá
de la gente para la gente

JOHN JAIRO GÓMEZ AGUIRRE

ALCALDE

La Rendición de Cuentas que se presenta a continuación, toma como referente la estructura del

Plan de Desarrollo Municipal "De la gente para la gente 2020 - 2023"

Dando cuenta a la ciudadanía los resultados de la gestión 2020, de la Administración liderada por el alcalde John Jairo Gómez Aguirre.

Tuluá, Valle del Cauca, febrero de 2021

Línea 1. TULUÁ SOCIAL

Tuluá Mi Corazón del Valle, social, equitativo, incluyente, que protege, promueve, respeta y valora la vida.

Objetivo: Promover el disfrute de una vida digna y saludable, educada, cultural, deportiva y recreativa mejorando las condiciones de la comunidad tulueña de forma integral e incluyente.

Sector 1. EDUCACIÓN

DESCRIPCION DE LA META	LÍNEA BASE	META PROGRAMADA	META EJECUTADA	% DE AVANCE	VALOR DE LA INVERSIÓN	POBLACIÓN BENEFICIADA (En # de habitantes, familias, etc.)	REFERENCIA POBLACIONAL BENEFICIADA (NNA, Adulto mayor, Afrodescendiente, Víctimas, etc.)
Estudiantes beneficiados del servicio de alimentación escolar.	18000	20000	16847	25%	\$ 6.405.080.217	16847 estudiantes	NNA Víctimas del conflicto Afrodescendientes Indígenas
Estudiantes beneficiados de las estrategias de promoción para el ingreso y continuidad en el Sistema Educativo Municipal.	600	800	800	25%	\$ 4.865.884	800 NNA	NNA Víctimas del conflicto Afrodescendientes indígenas

Población estudiantil beneficiada con estrategias incluyentes de atención a estudiantes en condición de discapacidad, necesidades educativas especiales, talentos deportivos y/o excepcionales.	1500	1663	1474	25%	\$ 638.050.000	1474 Estudiantes	NNA Víctimas del conflicto Afrodescendientes indígenas
Sedes educativas construidas y/o conservadas.	64	18	5	25%	\$ 431.396.522	650 estudiantes	NNA Víctimas del conflicto Afrodescendientes indígenas

Durante la vigencia 2020, el gobierno de la gente para la gente a través de la Secretaría de Educación, garantizó el suministro de complementos nutricionales a los estudiantes de la zona urbana y rural, antes y durante la pandemia del Covid 19, bajo el programa “RPC”, (Ración para Preparar en Casa) con el objetivo de disminuir la deserción escolar y fortalecer la permanencia en el sistema educativo.



Sector 2. SALUD

DESCRIPCION DE LA META	LÍNEA BASE	META PROGRAMADA	META EJECUTADA	% DE AVANCE	VALOR DE LA INVERSIÓN	POBLACIÓN BENEFICIADA (En # de habitantes, familias, etc.)	REFERENCIA POBLACIONAL BENEFICIADA (NNA, Adulto mayor, Afrodescendiente, Víctimas, etc.)
Estrategia para disminuir los índices de incremento de la población canina y felina y transmisión de enfermedades zoonóticas implementada.	1	1	1	25%	\$ 112.040.000	La población beneficiada es la Comunidad en general de la zona urbana y rural del Municipio: 221.701 personas, en razón a que con la vacunación canina y felina se evitan riesgos de transmisión de alguna enfermedad	115.242 Mujeres 106.459 Hombres

Personas capacitadas en tenencia responsable de mascotas	N/E	120	200	17%	\$ 38.500.000	La población beneficiada son estudiantes de 8 instituciones educativas entre públicas y privadas, personas que hacen parte de la asociación de carretilleros - vehículos de tracción animal (120 personas). Simultáneamente se capacitó sobre tenencia responsable de mascotas, durante las jornadas de vacunación realizadas en el municipio	La población beneficiada es la Comunidad en General de la zona urbana y rural del Municipio: 221.701 personas 115.242 Mujeres 106.459 Hombres
--	-----	-----	-----	-----	---------------	---	---

Acciones programadas en el plan de intervenciones colectivas del Municipio realizadas.	1	1	1	25%	\$ 994.129.524	<p>De las actividades del Plan de Intervenciones Colectivas PIC se benefició toda la población de Tuluá, con capa+N39:N40citaciones, sensibilizaciones en promoción y mantenimiento de la salud y prevención de la enfermedad, hábitos y estilos de vida saludables. Se realizó búsqueda activa, para captación de pacientes</p> <p>•Sintomáticos respiratorios (503 baciloscopias para tb) en población vulnerable, priorizando grupos de mayor riesgo,</p> <p>•Sintomáticos de piel y sistema nervioso periférico, a través de la aplicación de 500</p> <p>Las actividades se realizaron a la Comunidad en General de la zona urbana y rural del Municipio, con la participación de todos los grupos poblacionales, como son: Indígenas, afrodescendientes, comunidad LGTBIQ+, Víctimas del Conflicto Armado, Población Migrante, Habitante de Calle y en Calle, Adulto Mayor, Personas con Discapacidad y los diferentes establecimientos abiertos al público, como son: Comercio, Salud, Bancario, entre otros</p> <p>221.701 personas 115.242 Mujeres 106.459 Hombres</p> <p>Para dar cumplimiento al proyecto se aplicó la estrategia de Informar, Educar y Comunicar IIEC., a través de mensajes por los</p>
--	---	---	---	-----	----------------	---

					<p>encuestas de captación en personas mayores de 15 años,</p> <p>• Sintomáticos respiratorios - Infección Respiratoria Aguda IRA, Infección Respiratoria Aguda Grave IRAG, Covid -19 (200 personas) y Dengue (300 personas) con factores de riesgo.</p> <p>• Se capacitó a personal asistencial de las IPS y ESES del Municipio en diferentes temas.</p> <p>• Se realizó seguimiento a los casos sospechosos y confirmados por Infección Respiratoria Aguda IRAG - Covid 19</p> <p>• Se realizó seguimiento a los</p>	<p>medios de comunicación locales (radio, televisión y/o escritos)</p>
--	--	--	--	--	---	--

						casos sospechosos y confirmados por Infección Respiratoria Aguda IRAG - Covid 19 . • Se implementó la estrategia Prueba, Rastreo y Aislamiento Selectivo Sostenible PRASS, la cual se creó con el objetivo de disminuir la velocidad de transmisión del Covid19. • Se realizaron 3.000 pruebas de VIH a población vulnerable, donde se captan 3 personas positivas y se activa la ruta • Se entregan 10.0000 preservativos a la población en general y se hace sensibilización en	
--	--	--	--	--	--	--	--

					<p>su uso adecuado</p> <ul style="list-style-type: none">• Se capacitó a población médica y paramédica en los lineamientos en la atención integral e inmediata en salud, protocolos a seguir en la atención de las víctimas de abuso sexual, víctimas de violencias de Género, en cumplimiento a la normatividad vigente y la Implementación de las Rutas Integrales de Atención en Salud - RIAS, según Resolución 3202 de 2016• Se realizaron 3.000 pruebas de VIH a población vulnerable, donde se captan 3 personas positivas y se activa la ruta• Se entregan
--	--	--	--	--	---

					10.0000 preservativos a la población en general y se hace sensibilización en su uso adecuado • Se capacitó a población médica y paramédica en los lineamientos en la atención integral e inmediata en salud, protocolos a seguir en la atención de las víctimas de abuso sexual, víctimas de violencias de Género, en cumplimiento a la normatividad vigente y la Implementación de las Rutas Integrales de Atención en Salud - RIAS, según Resolución 3202 de 2016. • Se trabajaron con 150 familias con factores de riesgo para Hipertensión,	
--	--	--	--	--	--	--

					<p>EPOC, Diabetes y/o alguna inmunodeficiencia, donde se direcciono sobre el manejo y cuidados de la enfermedad</p> <ul style="list-style-type: none">• Se llevó a cabo capacitaciones a la comunidad, sobre la detección temprana, los factores de riesgo y la atención de las Enfermedades No Trasmisibles ENT (Cáncer, enfermedades cardiovasculares, vías respiratorias inferiores, control de la EPOC, Diabetes e Hipertensión, enfermedad renal, alteraciones bucales, visuales y auditivas), la Promoción de la Salud Oral y los hábitos y estilos de vida saludables	
--	--	--	--	--	--	--

Estrategia para disminuir la prevalencia por Enfermedades de Transmisión Vectorial implementadas.	1	1	1	25%	\$ 93.360.000	La población beneficiada es la Comunidad en General de la zona urbana y rural del Municipio: 221.701 personas	115.242 Mujeres 106.459 Hombres
Estrategia de vigilancia y control de enfermedades respiratorias, diarreicas, tuberculosis, lepra, intoxicación y enfermedades emergentes y reemergentes implementadas.	1	1	1	25%	\$ 233.867.665	La población beneficiada es la Comunidad en General de la zona urbana y rural del Municipio: 221.701 personas	115.242 Mujeres 106.459 Hombres

Programa Ampliado de Inmunización (PAI) implementado.	1	1	1	25%	\$ 66.439.999	<p>La población beneficiada es la Comunidad en General de la zona urbana y rural del Municipio, pertenecientes a todos los grupos poblacionales, como son: Indígenas, afrodescendientes, comunidad LGTBIQ+, Víctimas del Conflicto Armado, Población Migrante, Habitante de Calle y en Calle, Adulto Mayor y Personas con Discapacidad</p> <p>La población beneficiada es la Comunidad en General de la zona urbana y rural del Municipio: 221.701 personas</p> <p>115.242 Mujeres 106.459 Hombres</p>
---	---	---	---	-----	---------------	--

Visitas de inspección, vigilancia y control sanitario y fitosanitario a empresas del municipio realizadas	10800	1200	3.130	29%	\$ 29.920.000	<p>En la Secretaría de Salud Municipal se registraron 3301 establecimientos comerciales para la reapertura de servicios y verificación de cumplimiento de protocolos de bioseguridad y se realizaron 3130 visitas de Inspección Vigilancia y Control en el Municipio En la Secretaría de Salud Municipal se registraron 3301 establecimientos comerciales para la reapertura de servicios y verificación de cumplimiento de protocolos de bioseguridad y se realizaron 3130 visitas de Inspección.</p> <p>La población beneficiada es la Comunidad en General de la zona urbana y rural del Municipio: 221.701 personas</p> <p>115.242 Mujeres 106.459 Hombres</p>
---	-------	------	-------	-----	------------------	--

Acciones de control y vigilancia en salud sexual y reproductiva a la población de 10 años a 54 años, realizadas.	1	1	1	25%	\$ 37.340.000	La población beneficiada es la Comunidad en General de la zona urbana y rural del Municipio: 221.701 personas	La población beneficiada es la Comunidad en General de la zona urbana y rural del Municipio, pertenecientes a todos los grupos poblacionales, como son: Indígenas, afrodescendientes, comunidad LGTBIQ+, Víctimas del Conflicto Armado, Población Migrante, Habitante de Calle y en Calle, Adulto Mayor y Personas con Discapacidad
							115.242 Mujeres 106.459 Hombres

Salud Ambiental – Calidad de Agua

- Se realizaron 125 muestras de agua para consumo humano, análisis fisicoquímicos y microbiológicos en el acueducto de la zona urbana (CENTROAGUAS).
- Se realizaron 492 muestras de agua para consumo humano fisicoquímicas y microbiológicas en 34 acueductos de los corregimientos y veredas de la zona rural del municipio, los cuales fueron:
Nariño, Bocas de Tuluá, La Palmera, Tres Esquinas, La Marina, La Moralia, La Iberia, Campoalegre, UCEVA, Sena Clem, Maravelez, El Chuzo, San Lorenzo, El Diamante, El Brillante, El Aguacate, Piedritas, La Mina, Bella Vista, Cocorna, San Rafael, Tibolí, Mesitas, Puerto Frazadas, La María, Santa Lucia, Barragán, Alto del Rosario, Monteloro, Santa Helena, San Marcos, La Mansión, La Diadema y Balsamar

- Se realizó visita a los sistemas de suministro de agua potable para verificar el estado en el que se encuentran las instalaciones y constatar el correcto proceso del tratamiento de agua. (Centroaguas S.A ESP, La Iberia, La Marina, La Colina)
- Se realiza visitas de inspección sanitaria para verificar las condiciones en que se encuentran 35 establecimientos que cuentan con piscinas, constatar el cumplimiento con todos los elementos de salvamento acuático y reglamento de piscinas, se toma muestra in situ de cloro y ph.
- Se realizó visita de inspección, vigilancia y control a 12 tanques de almacenamiento de agua para consumo humano, verificando las condiciones del tanque, y constatando las mediciones de cloro y ph que se deben hacer diariamente, así como el lavado del tanque de manera semestral.



Salud Ambiental – Residuos Sólidos, Hospitalarios y Similares

Se realizó 720 visitas de seguimiento de inspección, vigilancia y control a establecimientos e instituciones sobre la Gestión Integral de los Residuos generados en la atención en salud y otras actividades, igualmente se brindó información sobre el autocuidado durante la emergencia sanitaria que se atraviesa y la importancia del adecuado uso de los Elementos de

Protección Personal EPP, la correcta separación y disposición de los residuos generados en la atención a pacientes y/o usuarios. Las visitas realizadas corresponden, así:

- Se realizaron 60 visitas a Clínicas, IPS, hospitales (puestos de salud), morgue, cementerios y laboratorio de tanatopraxia
- Se realizó 250 visitas a consultorios médicos y profesionales de la salud - independientes
- Se hicieron 150 visitas a consultorios odontológicos y Profesionales de la salud - independiente
- Se realizaron 260 visitas a otros establecimientos generadores de residuos, como son entre otros: Moteles, Residencias, peluquerías, barberías, SPA, centros de estética, centros de tatuajes y piercing y clínicas veterinarias.

Salud Ambiental – Zoonosis

- Se realizaron 800 esterilizaciones entre caninos y felinos en la zona urbana y rural del Municipio
- Se realizó vacunación antirrábica a 17.000 animales entre felinos y caninos en la zona urbana y rural del Municipio

Los animales que se encuentran en vía pública son llevados al centro de zoonosis por la policía ambiental y fundaciones protectoras de animales. En lo transcurrido del año, se han recibido 225 caninos que se han entregado en adopción y 10 equinos que se les hizo comparendo a cuyos dueños se les cobro la multa.

- Se realizaron 15 charlas en tenencia responsable de mascotas, según lo establecido en la Ley 1704 de 2016 y 1801 de 2016, en 8 instituciones educativas entre públicas y privadas, a la asociación de carretilleros - vehículos de tracción animal y en jornadas de vacunación realizadas en el municipio



Vida Saludable y Enfermedades Transmisibles

- Se realizó búsqueda activa, para captación de pacientes, así:
 - Sintomáticos respiratorios (503 baciloscopias) en población vulnerable, priorizando grupos de mayor riesgo
 - Sintomáticos de piel y sistema nervioso periférico, a través de la aplicación de 500 encuestas de captación en personas mayores de 15 años
 - Sintomáticos respiratorios - Infección Respiratoria Aguda IRA, Infección Respiratoria Aguda Grave IRAG, Covid -19 (200 personas) y Dengue (300 personas) con factores de riesgo.
- Se capacitó a personal asistencial de las IPS y ESES del Municipio, en:
 - Atención Integral de Enfermedades Prevalentes de la Infancia AIEPI Clínico
 - Guía de Atención Clínica Integral del Paciente con Dengue - enfermedades trasmisibles por vectores

- La Resolución 227 de 2020 emitida por el Ministerio de Salud y Protección Social, sobre los lineamientos técnicos y operacionales del Programa Nacional de Prevención y Control de la Tuberculosis PNPCT
- Cobertura de vacunación y monitoreos rápidos de vacunación fortaleciendo el Programa Ampliado de Inmunización PAI, en 9 comunas zona urbana (129 barrios) y 4 corregimientos zona rural (Aguaclara, Nariño, Tres Esquinas y la Marina) del Municipio.
- Seguimiento a los casos sospechosos y confirmados por Infección Respiratoria Aguda IRAG - Covid 19 (13252 casos notificados, 4276 casos positivos - Paciente que se comunican directamente a la secretaría de salud y los notificados por parte de las IPS y ESEs) - (5 instituciones de salud, 2 centros penitenciarios, Escuela de policía y base de antinarcóticos y 18 establecimientos comerciales).



- Se realizó control de vectores - fumigación espacial en las 10 comunas de la zona urbana y en la zona rural plana y media montaña, fumigación intradomiciliaria a 880 viviendas y 8 Instituciones Educativas, visitas a concentraciones

humanas (Educación Sanitaria) 1010 establecimientos. Se realizó la aplicación de larvicida - 11 ciclos e índice larvario 11 ciclos en el Municipio de Tuluá. 68.200 sumideros tratados.

- Se llevó a cabo la estrategia COMBI mediante la aplicación de 200 encuestas, como herramienta para la mitigación de enfermedades transmitidas por vectores



Salud y Ámbito Laboral

- La Secretaría de Salud Municipal en Seguridad y Salud en el Trabajo - Ámbito Laboral, realizó inspección, vigilancia y control a los establecimientos comerciales del municipio de Tuluá, verificando las condiciones higiénico locativas, en dichas visitas también se busca identificar los peligros, evaluar y valorar los riesgos que pueden tener los trabajadores, además de establecer los controles necesarios, proteger la seguridad y salud de todos los trabajadores, se verifica las señalizaciones de rutas de evacuación, los espacios libres de humo, salidas de emergencia, camilla de emergencia rígida con su respectivo cuello ortopédico e inmovilizadores, que tengan conformada la brigada de emergencia y que realicen las respectivas capacitaciones de primeros auxilios
- Acompañamiento a los comerciantes en la reactivación de sus actividades comerciales, siguiendo los lineamientos decretados por el Gobierno Nacional a través del Ministerio de Salud y Protección Social, verificando el cumplimiento de los protocolos de bioseguridad.
- Diálogo constante con los comerciantes sobre los canales para informar a la Secretaría de Salud Municipal (números telefónicos del Puesto de Mando Unificado - PMU) de las personas o trabajadores con sintomatología, información importante para evitar conglomerados de contagiados en las empresas del municipio
- Se informó a la comunidad comerciante que el incumplimiento de las medidas sanitarias conlleva a sanciones, desde el sellamiento del establecimiento comercial, como sanciones penales que podrían culminar en privación de la libertad en centro penitenciario.



En la Secretaría de Salud Municipal se registraron 3301 establecimientos comerciales para la reapertura de servicios y verificación de cumplimiento de protocolos de bioseguridad y se realizaron 3130 visitas de Inspección Vigilancia y Control en el Municipio

- Se abordó a la población trabajadora informal, para capacitarlos en entornos laborales saludables, seguridad en el trabajo y cultura del autocuidado y en la prevención de enfermedades laborales y los riesgos ocupacionales.

Gestión Diferencial de las Poblaciones Vulnerables

Se desarrollaron actividades con las poblaciones vulnerables desde un enfoque diferencial, teniendo en cuenta los diferentes líderes de las poblaciones, concertándose con ellos la realización de las actividades de prevención, entre ellas:

- Búsqueda Activa Comunitaria BAC en cada una de las actividades desarrolladas y en apoyo a la unidad de víctimas del conflicto.
- Capacitación respecto a generalidades del covid19.
- Promoción en acciones en Salud.
- Socialización de rutas de atención en situaciones de violencia sexual y violencia de género.
- Sensibilización entornos de vida saludables.
- Sensibilización en hábitos de vida saludables
- Socialización de rutas de atención correspondiente a violencia sexual y violencia de género.
- Socialización del programa PAPSIVI a la población víctima del conflicto armado.

Estas actividades se realizaron con población: Indígena, afrodescendiente, comunidad LGTBIQ+, víctimas del conflicto armado, migrante, habitante de calle y en calle, adulto mayor, personas con discapacidad y comunidad en general de la zona urbana y rural plana, media y alta del Municipio de Tuluá. En total se beneficiaron del programa 1755 personas y 75 acercamientos a los diferentes grupos poblacionales

- Se realizaron visita de inspección y vigilancia a 18 Centros de Protección al Adulto Mayor y 2 Centros Vida para el Adulto Mayor, verificando que la atención y la prestación de servicios integrales se brinden con calidad al adulto mayor
- Se capacitaron 12 grupos de la población vulnerable – adulta mayor y personas con discapacidad de la zona rural, con enfoque en la atención y prestación de los servicios de salud, promoción de entornos y estilos de vida saludables, generalidades y autocuidado frente al covid -19 y se socializó la ruta municipal de atención de servicios al adulto mayor

- Se realizaron 12 capacitaciones por Centro de Protección y Vida que permitan el fortalecimiento y crecimiento en la prestación de los servicios a los adultos mayores.
- Se realizaron 60 visitas entre Entidades Promotoras de Salud EPS, Instituciones Prestadoras de Servicios – IPS y ESE Municipal Hospital Rubén Cruz Vélez y ESE Departamental Hospital Tomás Uribe Uribe, para verificar la atención y prestación de los servicios al adulto mayor, igualmente, se hizo seguimiento a establecimientos públicos y privados que prestan servicios y brindan atención al adulto mayor, para verificar el cumplimiento de la Ley 1251 de 2008.



Sector 4. DEPORTE Y RECREACIÓN

DESCRIPCION DE LA META	LÍNEA BASE	META PROGRAMADA	META EJECUTADA	% DE AVANCE	VALOR DE LA INVERSIÓN	POBLACIÓN BENEFICIADA (En # de habitantes, familias, etc)	REFERENCIA POBLACIONAL BENEFICIADA (NNA, Adulto mayor, Afrodescendiente, Víctimas, etc)
Beneficiarios en condición de vulnerabilidad (Víctimas del Conflicto Armado y demás ejes poblacionales) vinculados en actividades deportivas y recreativas.	N/E	150	175	116%	\$ 244.968.546	175 habitantes	NNA, adulto mayor, víctimas del conflicto armado, personas en condición de discapacidad
Niños y niñas vinculados en programas de iniciación y formación deportiva.	5600	1140	600	147%	\$ 680.572.739	1140 niños, niñas, jóvenes y adolescentes	Niños, niñas, jóvenes, adolescentes
Adolescentes vinculados en programas de iniciación y formación deportiva.	N/E	150	590	147%	\$ 680.572.739	1140 niños, niñas, jóvenes y adolescentes	Niños, niñas, jóvenes, adolescentes

Jóvenes vinculados en programas de iniciación y formación deportiva.	N/E	150	490	147%	\$ 680.572.739	1140 niños, niñas, jóvenes y adolescentes	Niños, niñas, jóvenes, adolescentes
Estudios y/o construcción Ciudadela Deportiva de Occidente en el municipio de Tuluá.	N/E	1	1	20	\$ 280.000.000	97.856	A todo el municipio de Tuluá, especialmente a la zona nor-occidental dentro de la cual se cuenta con población víctima, indígena, afro, vulnerable, movilidad reducida, etc.

El Instituto Municipal para la Recreación y el Deporte, dirigido por el Medallista Olímpico y orgullo tuluéño Diego Fernando Salazar Quintero, se la jugó por llevar el deporte a cada vivienda de la ciudad en medio del aislamiento obligatorio, a través de las clases virtuales bajo el programa “**El IMDER llega a tu casa**”, estrategia que le apostó al fortalecimiento de la actividad física para contrarrestar el sedentarismo, y además, dar continuidad a los procesos formativos de las diferentes disciplinas deportivas, cabe resaltar que Tuluá, fue uno de los primeros municipios en el Valle en gestionar y recibir el aval del Ministerio del Interior para la reactivación deportiva y consiguió la aprobación del Protocolo de Bioseguridad que fue aplicada en todos los escenarios deportivos.



Sector 5. CULTURA

DESCRIPCION DE LA META	LÍNEA BASE	META PROGRAMADA	META EJECUTADA	% DE AVANCE	VALOR DE LA INVERSIÓN	POBLACIÓN BENEFICIADA (En # de habitantes, familias, etc.)	REFERENCIA POBLACIONAL BENEFICIADA (NNA, Adulto mayor, Afrodescendiente, Víctimas, etc.)
Monumentos orientados a la recuperación de la identidad tuluëña creados.	N/E	1	2	100%	\$ 69.800.000	La población beneficiada en este proyecto fueron 219.148, Personas beneficiadas.	El proyecto ha beneficiado a toda la población en general, entre las que se destacan la Población en situación de Discapacidad, Afrodescendiente, Indígena, Víctimas del conflicto armado y Lgtbi. Así mismo, las Personas beneficiadas son niños, jóvenes, adultos y adultos mayores del Municipio Tuluá.

Eventos de desarrollo artístico y formación de público cultural (Víctimas del Conflicto Armado y demás poblaciones) del Municipio.	220	41	156	100%	\$ 797.420.000	La población beneficiada en este proyecto fueron 753.809 Personas beneficiadas entre niños, jóvenes, adultos y adultos mayores en la zona urbana y rural en el Municipio.	El proyecto ha beneficiado a toda la población en general, entre las que se destacan la Población en situación de Discapacidad, Afrodescendiente, Indígena, Víctimas del conflicto armado y Lgtbi. Así mismo, las Personas beneficiadas son niños, jóvenes, adultos y adultos mayores del Municipio Tuluá.
Beneficiarios de procesos pedagógicos, artísticos y culturales.	4000	1000	1000	100%	\$ 174.202.000	La población beneficiada en este proyecto fueron 2828 Personas beneficiadas entre niños, jóvenes, adultos y adultos mayores en la zona urbana y rural en el Municipio.	El proyecto ha beneficiado a toda la población en general, entre las que se destacan la Población en situación de Discapacidad, Afrodescendiente, Indígena, Víctimas del conflicto armado y Lgtbi. Así mismo, las Personas beneficiadas son

							niños, jóvenes, adultos y adultos mayores del Municipio Tuluá.
Estrategias de apoyo y articulación de programas artísticos y culturales implementadas.	1	1	1	100%	\$ 230.940.000	La población beneficiada en este proyecto fueron 2828 Personas beneficiadas entre niños, jóvenes, adultos y adultos mayores en la zona urbana y rural en el Municipio.	El proyecto ha beneficiado a toda la población en general, entre las que se destacan la Población en situación de Discapacidad, Afrodescendiente, Indígena, Víctimas del conflicto armado y Lgtbi. Así mismo, las Personas beneficiadas son niños, jóvenes, adultos y adultos mayores del Municipio Tuluá.

Artistas beneficiados con la estrategia de apoyo en educación superior en arte, estímulos y reconocimientos.	71	22	10	48%	\$ 4.000.000	La población beneficiada en este proyecto fueron 2828 Personas beneficiadas entre niños, jóvenes, adultos y adultos mayores en la zona urbana y rural en el Municipio.	El proyecto ha beneficiado a toda la población en general, entre las que se destacan la Población en situación de Discapacidad, Afrodescendiente, Indígena, Víctimas del conflicto armado y Lgtbi. Así mismo, las Personas beneficiadas son niños, jóvenes, adultos y adultos mayores del Municipio Tuluá.
--	----	----	----	-----	--------------	--	--

El 2020 fue un año de retos y desafíos para el Departamento Administrativo de Arte y Cultura, cuyo equipo de trabajo brilló por su creatividad, innovación, pasión y amor en los diferentes programas que ejecutaron durante la emergencia sanitaria más estremecedora de los últimos tiempos, impactando positivamente en la zona urbana y rural con el modelo pedagógico 40/7 (40 minutos de clase a siete estudiantes) en cada uno de los doce centros culturales que posee el municipio de Tuluá, iniciativa que fue pionera en el Valle y reconocida por los medios de comunicación a nivel regional.

Modelo pedagógico 40/7



La campaña de cultura ciudadana “**Ser Tulueño**” llegó a todos los rincones de Tuluá, promoviendo el distanciamiento social, uso adecuado del tapabocas, el respeto por las señales de tránsito, cuidado del medio ambiente, entre otros temas que contribuyen a la formación de una cultura cívica y respetuosa.



Restauración de monumentos y escenarios de patrimonio público (Plaza Cívica Batalla de Boyacá)



“El Parche” cultura para la gente, así se denominó la tarima móvil que recorrió las diferentes calles de la ciudad, incluso en la zona rural, llevando alegría, música y talento a la comunidad, que en medio de la cuarentena y desde sus ventanas, agradecieron al gobierno de la gente para la gente las diferentes expresiones artísticas y culturales.



Sector 14. GRUPOS VULNERABLES

DESCRIPCION DE LA META	LÍNEA BASE	META PROGRAMADA	META EJECUTADA	% DE AVANCE	VALOR DE LA INVERSIÓN	POBLACIÓN BENEFICIADA (En # de habitantes, familias, etc.)	REFERENCIA POBLACIONAL BENEFICIADA (NNA, Adulto mayor, Afrodescendiente, Víctimas, etc.)
Estrategias de prevención en vulneración de derechos de nuestros niños, niñas y adolescentes realizadas.	N/E	1	1	100%	\$ 124.652.674	2008	786 niños. 1222 niñas
Estrategia de gestión y articulación interinstitucional para la promoción y apoyo de las iniciativas y/o eventos de niños, niñas y adolescentes.	N/E	1	1	100%			
Estrategia de juego, participación, paz y reconciliación para niños,	N/E	1	1	100%			

niñas y adolescentes implementada.							
Centro de paso de atención y protección para Niños, Niñas y Adolescentes en vulneración de derechos sostenido y mantenido.	1	1	1	100%			
Estrategia de apoyo, estímulos y reconocimiento a madres comunitarias y sustitutas del ICBF implementada.	1	0	1	0%			
Procesos de atención psicosocial y jurídica a nuestros jóvenes desarrollados.	N/E	1	1	100%	\$ 57.612.679	3411	9 Afro población Diversa. 42 población víctimas 7 Situación de Discapacidad 3 Son indígenas 1766 Mujeres 1542 Hombres 2206 Otros
Acciones de prevención de problemáticas sociales que afectan directamente a	N/E	1	1	100%			

nuestros jóvenes, realizadas.							
Estrategias de fortalecimiento de las capacidades y/o sensibilización en derechos de nuestros jóvenes, realizadas.	N/E	1	1	100%			
Estrategia articulación interinstitucional para la promoción y apoyo de las iniciativas y/o eventos de nuestros jóvenes, implementada.	N/E	1	1	100%			
Elecciones del Consejo Municipal de Juventudes realizadas.	N/E	0	1	0%			
Procesos de atención psicosocial y jurídica a nuestras	N/E	1	1	100%	\$ 118.323.747,75	3353	24 Afrodescendientes 3 población Directa 8 Situación de Discapacidad

mujeres, implementada.							
Hogar de acogida a la mujer violentada, sostenido y mantenido.	1	1	1	100%			
Procesos de atención psicosocial y jurídica a nuestra Población LGBTIQ+ desarrollados.	N/E	1	1	100%	\$ 66.622.357	2009	8 Afro personas 437 diversas 25 Situación con discapacidad 14 Víctimas del conflicto armado 544 mujeres 250 hombres 37 Adultos Mayores Atenciones en DERECHO 193 SALUD 334 EDUCACIÓN 458 FAMILIA 230
Campaña de identificación a la población LGTBIQ+.	N/E	10	10	100%			
Acciones de prevención de problemáticas sociales que afectan directamente a nuestra Población LGBTIQ+, realizadas.	N/E	1	1	100%			

Estrategias de fortalecimiento de las capacidades y/o sensibilización en derechos de nuestra Población LGBTIQ+, realizadas.	N/E	1	1	100%	\$ 1.307.547.209	3236	75 Situación de Discapacidad 6 indígenas 5 Víctimas del Conflicto Armado 410 son mujeres 166 hombres. Derechos 193 Salud 334 Educación 458 Familia 230
Estrategia articulación interinstitucional para la promoción y apoyo de las iniciativas y/o eventos de nuestra Población LGBTIQ+, implementada.	N/E	1	1	100%			
Procesos de atención psicosocial y jurídica a nuestros adultos mayores desarrollados.	N/E	1	1	100%			
Acciones de prevención de problemáticas sociales que	N/E	1	1	100%			

afectan directamente a nuestros adultos mayores, realizadas.				
Estrategias de fortalecimiento de las capacidades y/o sensibilización en derechos de nuestros adultos mayores, realizadas.	N/E	1	1	100%
Estrategia articulación interinstitucional para la promoción y apoyo de las iniciativas y/o eventos de nuestros adultos mayores, implementada.	N/E	1	1	100%
Dotación y carnetización de las coordinadoras de centros de protección y	N/E	1	1	100%

grupos de Adulto Mayor.							
Centro Atención Adulto Mayor construidos y/o conservados.	N/E	N/E	1	Numero			
Procesos de atención psicosocial y jurídica a nuestra población negra, afrocolombiana, raizal y/o palenquera, desarrollados.	N/E	1	1	100%			
Acciones de prevención de problemáticas sociales que afectan directamente a nuestra población negra, afrocolombiana, raizal y/o palenquera, realizadas.	N/E	1	1	100%	\$ 57.203.853	3401	345 afrodescendientes 15 discapacidad 9 Indígenas 17 niños 20 niñas 25 adultos mayores 619 Mujeres 294 son hombres 17 Víctimas del conflicto armado Derechos 1086 Salud 473 Educación 340 Familia 589
Estrategias de fortalecimiento de las capacidades y/o	N/E	1	1	100%			

sensibilización en derechos de nuestra población negra, afrocolombiana, raizal y/o palenquera, realizadas.							
Estrategia articulación interinstitucional para la promoción y apoyo de las iniciativas y/o eventos de nuestra población negra, afrocolombiana, raizal y/o palenquera, implementada.	N/E	1	1	100%			
Procesos de atención psicosocial y jurídica a nuestras comunidades indígenas y ROM, desarrollados.	N/E	1	Numero	100%	8.280.000,00	394	371 Indígenas 272 víctimas del conflicto armado 30 niños 39 niñas 15 adultos mayores

Acciones de prevención de problemáticas sociales que afectan directamente a nuestras comunidades indígenas y ROM, realizadas.	N/E	1	Numero	100%			231 mujeres 163 hombres
Estrategias de fortalecimiento de las capacidades y/o sensibilización en derechos de nuestras comunidades indígenas y ROM, realizadas.	N/E	1	Numero	100%			
Estrategia articulación interinstitucional para la promoción y apoyo de las iniciativas y/o eventos de nuestras comunidades indígenas y	N/E	1	Numero	100%			

ROM, implementada.							
Procesos de atención psicosocial y jurídica a nuestras comunidades indígenas y ROM, desarrollados.	N/E	1	1	100%			
Acciones de prevención de problemáticas sociales que afectan directamente a nuestras comunidades indígenas y ROM, realizadas.	N/E	1	1	100%			
Procesos de atención psicosocial y jurídica a nuestra población en condición de discapacidad, desarrollados.	N/E	1	1	100%	\$ 74.570.946	2807	2 Afrodescendientes 3 Población diversa 237 discapacidad, 1 es indígena, 4 Víctimas del conflicto armado 2 son niños

Acciones de prevención de problemáticas sociales que afectan directamente a nuestra población en condición de discapacidad, realizadas.	N/E	1	1	100%			3 niñas, 62 adultos mayores 181 son mujeres 181 hombres. Finalmente Derecho 445 Salud 624 Educación 541 Familia 835
Estrategias de fortalecimiento de las capacidades y/o sensibilización en derechos de nuestra población en condición de discapacidad, realizadas.	N/E	1	1	100%			
Estrategia para Inclusión laboral social y productiva de población en condición de discapacidad implementada.	N/E	1	1	100%			
Estrategia articulación interinstitucional para la	N/E	1	1	100%			

promoción y apoyo de las iniciativas y/o eventos de nuestra población en condición de discapacidad, implementada.							
Beneficiarios del Programa Familias en Acción vinculados.	15187	15187	7833	52%	\$ 244.380.000	23319	10 afrodescendiente 5 de la población diversa, 51 que presentan discapacidad 5 indígenas, ningún niño o niña. 10945 son mujeres 1722 son hombres
Beneficiarios del Programa Jóvenes en Acción vinculados.	3286	3286	7995	243%			
Asamblea y dotación para madres líderes del Programa Familias en Acción.	N/E	1	1	100%			
Beneficiarios del Programa Colombia Mayor vinculados.	7616	7616	4563	60%			
Centros Integral de Atención Poblacional conservados y	7	7	7	0%	\$ 236.000.000	6162	• 371 personas Casa Campesina 354 usuarios Apoyo Jurídico

en funcionamiento.								5791 Ciap (Centros Integrales de Atención Poblacional)
Implementación , armonización y seguimiento a la Política Pública Social.	1	1	1	0%				
Estrategia de investigación y/o gestión del conocimiento para el fortalecimiento de la Política Pública Social implementada.	N/E	1	1	0%				
Apoyo para eventos nacionales e internacionales.	1	0	0	0%				
Casa Campesina sostenida y conservada.	1	1	1	100%				

Primera infancia, infancia y adolescencia

Durante la pandemia del 2020, los niños, niñas y adolescentes, resultó ser la población más afectada a raíz del aislamiento, por el cierre de las clases presenciales, el incremento del maltrato intrafamiliar, la desnutrición, entre otros factores que desde el gobierno de la gente para la gente se logró mitigar en los sectores más vulnerables de la ciudad con las siguientes actividades.

- Desarrollo de la estrategia “Contacto sin contagio”, la cual tiene como función brindar herramientas de manejo pedagógico y emocional en el acompañamiento en casa, debido a la pandemia del covid- 19, llegando a las instituciones educativas públicas y privadas y los diferentes programas de ICBF. Así mismo, se realizó acompañamiento psicológico a las familias.
- Curso crianza amorosa + juego, estrategia direccionada de presidencia- consejería para la niñez y ejecutada por corporación juego y niñez, donde el municipio de Tuluá fue reconocido a nivel nacional al realizar la réplica con la comunidad.
- Seguimiento al Hogar de paso de NNA realizando mesas de trabajo con el equipo directivo y psicosocial, para el fortalecimiento integral de los NNA durante la estancia en el lugar.
- Conmemoración del día de la niñez de manera presencial en el sector la 30 “la casona” y virtual a través de un Facebook live.
- Conmemoración del día de la erradicación del trabajo infantil, a través de sensibilizaciones con los comerciantes y empresarios de talleres de motos en el sector la 30, calle sarmiento plaza de mercado “la galería” y estaciones de gasolina, lugares donde se visibiliza la contratación de menores de edad.

Parque Lúdico de la Primera Infancia

- Huertas caseras para niños en articulación con la SEDAMA.
- Recreación todos los días 9 a 12 y 2 a 4 contando con los diferentes juegos, para que los niños tengan un tiempo de calidad y desarrollo de la psicomotricidad.
- La comunidad usó el parque para las reuniones de la Junta de acción comunal.
- La comunidad participó de este espacio para ensayos, talleres como valle INN, salud mental, el buen uso de los preservativos
- Se llevó a cabo una jornada en el parque Boyacá donde se realizó la socialización de las actividades que brinda el parque de la primera infancia, (huertas, manualidades navideñas, recreación) Para los niños de 2 años hasta los 12.



Juventudes

A través de la coordinación de juventudes de la Secretaría de Bienestar Social, se logró fortalecer la participación de las y los jóvenes del municipio de Tuluá, haciéndolos partícipes en la construcción y ejecución de los diferentes planes, programas y proyectos del gobierno de la gente para la gente, desde la formulación del Plan de Desarrollo Municipal, a continuación, se describe las diversas actividades en las que participaron los jóvenes del Corazón del Valle.

- Se realizaron cinco mesas con la población joven del Municipio de Tuluá, la primera se llevó acabo en el marco de la construcción del Plan de Desarrollo Municipal y la segunda la mesa técnica del eje poblacional.
- Se realizó un proceso de identificación de las y los jóvenes y organizaciones juveniles asistentes a la mesa de participación juvenil para la elaboración del plan de desarrollo.
- Se realizó una campaña de promoción y prevención de enfermedades de transmisión sexual y prevención de embarazo adolescente en articulación con el Departamento Administrativo de Arte y Cultura donde se creó material educativo con los jóvenes.
- Se apoyó la campaña de para la Erradicación del Trabajo infantil promovida por la coordinación de Primera Infancia, Infancia y Adolescencia.
- Se realizaron visitas a la zona rural de la Marina y Puerto Frazadas donde se brindó información de la oferta institucional que presta la Secretaria de Bienestar Social y la Alcaldía Municipal.
- Se brindó asistencia en ayudas alimentarias a la población joven.
- Se acompañaron diferentes jornadas para la entrega de ayudas alimentarias a la población tulueña.
- Se realizó 1 capacitación con Colombia Joven y 2 talleres para la socialización y difusión del proceso electoral del Consejo Municipal de Juventudes de acuerdo a la del 1885 del 2015.
- Se agencio el proceso de conformación de la Plataforma Municipal de juventudes de acuerdo a la ley 1622 del 2013 y 1885 del 2015, con 20 organizaciones juveniles.
- En articulación con sociedad civil se realizaron 14 actividades culturales y educativas en diferentes temas de interés de la población joven tales como: “Sentir LGTBI” en conmemoración al día del orgullo gay, fotografía, letra Timoteo.
- Se realizaron 17 actividades culturales y de formación en el marco de la Semana de la juventud y La Escuela Itinerante de Participación y Cultura Juvenil entre las cuales se encuentran: Siembra de árboles, Explosión fotográfica, Exposición Museo Rayo, taller sobre la representación del ser joven desde el cine, talleres sobre proyecto de vida y psicología del rebaño, capacitaciones sobre: Emprendimiento social, Fotografía, Activismo como reivindicación del sector LGTBI, La nuestra identidad, historia y representatividad entre otros.

- Se apoyó la estrategia nacional Sacúdete UNLab. 4.0. de Colombia joven, la universidad Nacional y Bienestar Familiar en la focalización de la población joven interesada en realizar los cursos y talleres, para el desarrollar habilidades que les permitan innovar en la cuarta revolución industrial.
- Se realizó una campaña de sensibilización frente a los derechos de las y los jóvenes y la cultura juvenil donde se visitó la plaza cívica Boyacá y algunos grupos juveniles, se apoyó el evento “Viajeros Rebeldes Fest” organizado por 2 procesos juveniles, donde se difundieron diferentes expresiones de la cultura juvenil emergente en Tuluá.



Mujer

- Conmemoración de Día internacional de la Mujer, en la cual, se hizo un reconocimiento por los logros y avances obtenidos en el transcurso del tiempo, a más de 360 mujeres asistentes, brindando un claro significado de la conmemoración y por qué es una fecha tan importante.
- Prevención de violencia género y socialización de la sanción de las violencias en cumplimiento de la Ley 1257 de 2008, igualmente se brinda apoyo psicológico y ayuda humanitaria a mujeres víctimas de violencia, en el casco urbano, corregimientos y veredas.
- En el proceso se lograron realizar dos (2) Mesas con el eje poblacional Mujer del municipio de Tuluá, la primera se llevó acabo en el marco de la construcción del Plan de Desarrollo Municipal el día 21 de febrero de 2020 en la Secretaria de Bienestar Social, sirvió como base para trazar los objetivos y necesidades que se deben atender en esta nueva administración.
- Creación de la comisión especial para la equidad de la mujer en el Concejo municipal de Tuluá Valle.



Adulto Mayor

Centros de Protección para el adulto mayor (4 en funcionamiento)

- Atención integral a 156 adultos mayores en centros de protección, evidenciándose buena calidad en la prestación del servicio, proporcionando trato digno, alimentación saludable, alojamiento en un espacio limpio y adecuado, atención primaria en salud permitiendo en articulación con el Hospital Rubén Cruz Vélez la atención médica para la prevención de enfermedades, diagnósticos, remisiones y tratamientos de acuerdo a patologías de los adultos mayores.
- Durante este tiempo de cuarentena por medio de la Gobernación del Valle, se ha suministrado en dos ocasiones kits alimentarios a cada uno de los adultos mayores de los centros de protección Casa de los Abuelos, San Francisco de Asís, Jardín de los Abuelos, El Buen Samaritano, San José, Rosa de la Misericordia, María Auxiliadora, para un total de 322.
- Convenio para cuatro centros de protección al adulto mayor como San Francisco de Asís (La Marina), Casa de los Abuelos Alonzo Lozano Guerrero, Jardín de los Abuelos y Fundación el Buen Samaritano, en donde se propicia a 150 adultos mayores, alojamiento, alimentación y salud, por lo tanto, se garantiza a los adultos mayores la atención en pro al Artículo 1° de la ley 1251 de 2008. Cuyo objeto es proteger, promover, restablecer y defender los Adultos Mayores.
- Atención prioritaria a casos de abandono en los cuales el Adulto Mayor no tenga ningún vínculo familiar o red apoyo que pueda velar por su calidad de vida o su bienestar. Según lo estipulado en el Artículo 46. Constitución Política Colombiana y la ley 1850 de 2017. Entre otras.
- Verificación de la calidad de vida que se les proporciona a los adultos mayores en los CBA, en cuanto a las dimensiones de salud como la revisión de las historias clínicas para observar patologías y exámenes o consultas pendientes, relaciones interpersonales y familiares y salubridad (condiciones del entorno).
- Caracterización de los adultos mayores evidenciando e identificando adultos con red de apoyo familiar en estado de abandono.

Centros Día Vida

- Por medio de convenio realizado con la Fundación Fluxus y Funivalle se presta atención integral a 126 adultos mayores de manera domiciliaria priorizando semanalmente la alimentación nutritiva, atención psicológica, enfermería, terapia ocupacional, recreación y deporte, siendo la secretaria de Bienestar Social, garante de la prestación del servicio, la cual es evidenciada por encuestas de satisfacción a los adultos mayores
- Se hace énfasis a los profesionales y coordinadores de los centros detectar y evidenciar situaciones que afecten al adulto mayor para que de manera efectiva se active ruta de atención sea el caso.
- Mensualmente se realiza llamadas de verificación para evaluar el servicio prestado.
- Se logró con la Gobernación del Valle proporcionar a cada adulto mayor un kit alimentario y de aseo para el fortalecimiento de su calidad de vida, en donde durante este semestre se suministra en dos ocasiones los kits alimentarios durante el marco de la emergencia sanitaria por Covid 19.



Comunidad Afrodescendiente

- Se logró la vinculación de la comunidad a participar activamente en la construcción del plan de desarrollo municipal y departamental, así mismo se realizó acompañamiento y socialización sobre cada una de los avances de la elaboración del documento a los representantes de la población étnica, lo que permitió dejar plasmado las necesidades desde su cosmovisión, costumbres y culturas.

- Se realizó campaña de difusión, promoción y prevención de enfermedades de transmisión sexual, COVID-19 en articulación con secretaria de Salud.
- Se realizó entrega de ayudas alimentarias suministradas desde el orden municipal y departamental a las comunidades étnicas de la zona rural y urbana
- Pese a la situación de salud pública, se conmemoraron fechas tan importantes para la población como: el día de la no discriminación racial y el día de la Afrocolombianidad, a través de la virtualidad y demás redes institucionales.
- Se realizaron visitas a la zona rural como tres esquinas, los caímos y Puerto Frazadas donde se socializaron las diferentes campañas, se brindó información de la oferta institucional que presta la Secretaria de Bienestar Social y la Alcaldía Municipal.
- Se articuló con la Secretaria de Asuntos étnicos de la Gobernación del Valle, sobre acciones, planes de contingencia para la prevención del COVID-19.
- Se brindó atención psicosocial y jurídico a las comunidades negras afrocolombianas. así mismo en articulación con el profesional en psicología se realizó acompañamiento virtual a los estudiantes de Instituciones Educativas en temas relacionados con: proyecto de vida, autoconocimiento, autorreconocimiento y acceso a la educación superior a través de los beneficios estatales.
- Se brindó atención extramural en la comuna No. 7 estableciendo un diagnostico situacional de la población de acuerdo a las características en salud que presenta esta comunidad.
- Se realizaron las tres mesas de concertación para comunidades negras-afrocolombianas, establecidas para la presente vigencia, con el objetivo de articular los procesos que salvaguarde los derechos de la población a través del espacio de dialogo, participación y concertación.
- Se articuló con la secretaria de Asuntos Étnicos y el Ministerio del Interior para realizar capacitación sobre legislación afrocolombiana a nivel de funcionarios de la alcaldía.
- Se realizaron diferentes articulaciones con Sisbén, Salud, Gobierno, Departamento de Arte y Cultura y secretaria de educación
- Acompañamiento a los etnoeducadores para generar estrategias y fortalecer la cátedra de estudios afrocolombianos.
- Articulación con instituciones de educación superior como la UCEVA y UNIVALLE, encaminados coordinar proyectos de fortalecimiento étnico.
- Jornadas de atención descentralizada en los siguientes barrios, Pueblo Nuevo, La Santa Cruz Y Farfán.



Población Indígena

- Acompañamiento a derechos de petición y atención jurídica a la comunidad indígena.
- Atención psicosocial para caso de desnutrición en el sector conocido como la Balastrella.
- Entrega de ayudas alimentarias a familias censadas al cabildo Nasa del corregimiento de Nariño, cabildos indígenas Embera Chami – karabidrua y Sonsondrua, ubicados en la Balastrella y carrilera, cabildo Wounaan phobor García, cabildo Dachi Aizama.
- Inició de la caracterización para la construcción del (SISPI) Sistema indígena de salud propia e intercultural.
- Jornadas de vacunación y desparasitación a los niños de las comunidades indígenas.

- Talleres con la comunidad indígena sobre de buena comunicación y trabajo en equipo, socialización sobre derechos en con las comunidades, socialización de prevención de COVID-19, jornadas deportivas.
- Entrega de implementos e insumos agrícolas y diferentes herramientas al resguardo indígena Dachi Drua, recursos transferidos por el sistema general de participación para los resguardos.
- Fortalecimiento a emprendimientos a las comunidades indígenas.
- Conmemoración del Día de la Raza el 12 de octubre, dando participación al eje de etnias, afrodescendientes e indígenas se logró realizar video y flayer en conmemoración del día de la diversidad cultural.



Población LGBTIQ+

- Realización de dos mesas con la población sexo diversa del Municipio de Tuluá, la primera se llevó acabo en el marco de la construcción del Plan de Desarrollo Municipal y la segunda la mesa técnica del eje poblacional.
- Se realizó campaña de promoción y prevención de enfermedades de trasmisión sexual, COVID-19 y tuberculosis direccionada a la comunidad tulueña es especial a la población LGBTIQ+
- Se realizó entregas de tapabocas, gel antibacterial, guantes, y preservativos a las mujeres trabajadoras sexuales ubicadas en la plazuela, el Estambul, la galería y la variante.
- Se realizaron campañas virtuales y presenciales en la que se buscó sensibilizar a la comunidad tulueña en general frente a temas de diversidad sexual e igualdad, líneas de atención de violencias basadas en género, la igualdad es

imparable y finalmente de conocer que significa LGBTIQ+ (nombres de las campañas ESTAMOS CONTIGO, DILE NO A LA HOMOFobia, TRANSFOBIA Y BIFOBIA, SABES QUE SIGNIFICA LGBTIQ+)

- Se realizaron visitas a la zona rural Monteloro, La Diadema y Puerto Frazadas donde se socializaron las diferentes campañas, se brindó información de la oferta institucional que presta la Secretaria de Bienestar Social y la Alcaldía Municipal.
- Se brindaron 541 atenciones las cuales se logran discriminar de la siguiente manera: L 57 G 169 B 120 T 46 IQ+ 4 y finalmente 147 heterosexuales.
- Se brindó asistencia en ayudas alimentarias a la comunidad LGBTIQ+
- Se llevaron a cabo reuniones con la Secretaria de Mujer Equidad de Género y Diversidad Sexual de la Gobernación del Valle, Defensoría del Pueblo sobre planes de contingencia para la prevención de violencias basadas en genero de cara a la pandemia COVID-19.
- Se inicia proceso de identificación de la población LGBTIQ+
- Se brindó atención y acompañamiento a la comunidad sexo diversa del municipio de Tuluá desde la coordinación de diversidad sexual frente al fortalecimiento en la atención psicosocial y jurídica.
- Se realizaron jornadas de sensibilización Dile No a la homofobia, transfobia y bifobia, en ella se buscó sensibilizar a los funcionarios de la Alcaldía Municipal frente a las diferentes problemáticas que enfrenta la comunidad LGBTIQ+ a la hora de ser atendidos, la sensibilización conto con la participación de funcionarios contratistas y de carrera administrativa del municipio. Igualmente, esta sensibilización se le realizo a líderes sociales y maestros de la institución educativa María Auxiliadora.
- Brigada de salud, en ella se buscó sensibilizar a la comunidad sexo diversa del municipio de Tuluá en la prevención de enfermedades de transmisión sexual, tuberculosis y SARS COVID-19 y tomas rápidas de pruebas de VIH.
- Se ejecutaron cuatro jornadas de identificación de la población sexo diversa del municipio de Tuluá, la actividad se realizó en diferentes puntos del municipio con el objetivo de poder brindar cobertura y llegar a toda la comunidad.
- Se pactó el acuerdo de voluntades entre las y los miembros de la comunidad LGBTIQ+ y las mujeres cisgénero que ejercen el trabajo sexual en el municipio de Tuluá, algunos de los puntos pactados fueron: ejercer el trabajo sexual en las condiciones, sitios y zonas definidas por mutuo acuerdo entre la administración municipal y las trabajadoras sexuales. No ejercer el trabajo sexual en el parque lineal Juan María Céspedes y Plaza cívica Batalla de Boyacá.
- Espacio de participación para la comunidad LGBTIQ+ con talleres de automaquillaje, maquillaje artístico, manillas y danza árabe.
- Jornadas de atención descentralizada en los siguientes barrios, Pueblo Nuevo, La Santa Cruz Y Farfán.

- Se participó en las mesas técnicas departamentales de prevención y erradicación de todo tipo de violencia contra la mujer, al igual que la política social publica departamental.
- Se llevó a cabo una articulación con el Ministerio de Vivienda encaminada en subsidios para la población, para fortalecer el conocimiento sobre el derecho a la vivienda digna.
- Se realizó la primera pasarela denominada TULUA GENTE INCLUYENTE, PORQUE TODOS HACEMOS PARTE DE LA DIVERSIDAD CULTURAL.
- Se realizaron diferentes articulaciones con Sisbén, Salud, Gobierno, Departamento de Arte y Cultura y comerciantes del sector.
- Acompañamiento al día de la conmemoración de la mujer rural liderado por la Gobernación del Valle.
- Se realizó la primera jornada de cedulação de las mujeres trans del municipio.



Población discapacitada

- Atención por vía telefónica y WhatsApp, medio por el cual la población presentaba estados de ansiedad y tristeza a raíz de la pandemia del Covid- 19.
- Oportunidades laborales ante el Sena a una persona con discapacidad
- Reunión con funcionarios del Sena y UCEVA, institutos para abrir programas que beneficien a las personas con discapacidad, con algunos de ellos se pudo establecer descuentos del 20%.
- Trabajo de uso de palabras apropiado para referirnos a las personas con discapacidad.
- Atención de jornada descentralizada en la zona céntrica de nuestro municipio para observar personas con discapacidad si se encontraban laborando, y si contaban con todas las medidas de prevención.
- Se realizó conmemoración del Día internacional de los derechos de las personas con discapacidad en la plaza cívica Batalla de Boyacá
- Articulación con el Departamento Tic para la creación de plataforma para la caracterización Municipal.



Línea 2. TULUA COMPETITIVA

Tuluá mi corazón del Valle emprendedor, innovador, dinámico, solidario, turístico, productivo y competitivo.

Objetivo: Crear condiciones propicias para incentivar el emprendimiento, diversificar el turismo y generar un mercado laboral dinámico e innovador para nuestra gente haciendo de Tuluá un entorno productivo y competitivo.

Sector 13. PROMOCIÓN DEL DESARROLLO

DESCRIPCIÓN DE LA META	LÍNEA BASE	META PROGRAMADA	META EJECUTADA	% DE AVANCE	VALOR DE LA INVERSIÓN	POBLACIÓN BENEFICIADA (En # de habitantes, familias, etc.)	REFERENCIA POBLACIONAL BENEFICIADA (NNA, Adulto mayor, Afrodescendiente, Víctimas, etc.)
Estrategias de fomento y generación de empleo implementadas .	N/E	1	1	100%	\$ 35.000.000	Población en General	Población en General
Estrategias de creación y fortalecimiento empresarial implementadas .	N/E	1	1	100%	\$ 65.000.000	Comerciantes de la ciudad de Tuluá	Población en General

Campaña “El Duende Regalón”

Gracias a la articulación interinstitucional entre el gobierno de la gente para la gente a través de INFITULUÁ, Fenalco Capítulo Tuluá y la Cámara de Comercio, se realizó con éxito la campaña “El Duende Regalón”, esta iniciativa dinamizó la economía local e incentivó a los compradores de Tuluá en la temporada decembrina 2020, la estrategia culminó con la gran rifa de un carro cero kilómetros (Kia Picanto) entregado directamente por el alcalde de Tuluá, John Jairo Gómez Aguirre.



Línea 3. TULUÁ VERDE

Tuluá mi corazón del Valle verde, limpio, sano, con un campo fortalecido, equipado, seguro, productivo y competitivo.

Objetivo: Promover la productividad del campo, el control ambiental y la cobertura en servicios públicos haciendo de Tuluá una ciudad comprometida con el medio ambiente y el desarrollo sostenible.

Sector 8. AGROPECUARIO

DESCRIPCION DE LA META	LÍNEA BASE	META PROGRAMADA	META EJECUTADA	% DE AVANCE	VALOR DE LA INVERSIÓN	POBLACIÓN BENEFICIADA (En # de habitantes, familias, etc.)	REFERENCIA POBLACIONAL BENEFICIADA (NNA, Adulto mayor, Afrodescendiente, Víctimas, etc.)
Estrategias TAS: Temas de Amor por la Sociedad implementadas (territorios agroecológicos sostenibles y tiendas agropecuarias solidarias) implementadas.	N/E	1	1	100	\$ 44.968.756	300 Familias (1.200 personas)	<ul style="list-style-type: none"> - 624 Mujeres - 576 Hombres - 234 Adultos mayores - 78 Víctimas - 5 Indígenas

Productores agropecuarios beneficiados con el servicio de extensión agropecuaria.	800	800	800	100	\$ 114.720.000	800 Familias (3.200 personas)	- 1.664 Mujeres - 1.536 Hombres - 624 Adultos mayores
Atención integral a familias víctimas de conflicto armado para el fortalecimiento de los proyectos productivos.	75	80	80	100	\$ 6.440.000	80 Familias (320 personas)	- 166 Mujeres - 154 Hombres - 65 Adultos mayores
Cadenas Productivas consolidadas.	1	1	2	100	\$ -	100 Familias (400 personas)	- 208 Mujeres - 192 Hombres - 78 Adultos mayores
Mercados Campesinos consolidados.	1	2	2	100	\$ 63.000.000	224.257 Habitantes (Toda la población del municipio)	116.580 Mujeres 107.677 Hombres.

Mantenimiento del ornato público y la infraestructura verde en el municipio de Tuluá

Más de cinco mil nuevas plantas de diferentes especies y colores, le regresaron la vida a la emblemática plaza Cívica Batalla de Boyacá y Parque Juan Maria Céspedes, incrementando en un 300% la recuperación de zonas verdes, gracias a la construcción y adecuación de 18 materas, en las que lucen especies como Duranta, Lantana, Coral Rojo, Blanquecina, Maní Forrajero y la hermosa Veranera Juanita.





Siembra, erradicación y poda de arboles



El gobierno de la gente para la gente le apuesta a la paz con proyectos productivos para víctimas del conflicto armado



El Mercamóvil para la gente llegó a todas las comunas del municipio de Tuluá, llevando productos del campo, frescos, de alta calidad y con excelentes precios, estrategia que reactivó la economía y fortaleció los proyectos productivos de la comunidad rural.



Sector 10. AMBIENTAL

DESCRIPCION DE LA META	LÍNEA BASE	META PROGRAMADA	META EJECUTADA	% DE AVANCE	VALOR DE LA INVERSIÓN	POBLACIÓN BENEFICIADA (En # de habitantes, familias, etc.)	REFERENCIA POBLACIONAL BENEFICIADA (NNA, Adulto mayor, Afrodescendiente, Víctimas, etc.)
Estrategia de manejo de silvicultura implementada.	N/E	1	1	100%	\$ 67.800.000	39501 habitantes de la zona urbana y rural del municipio	200 afros, 40 LGBTI, 15 con discapacidad, 15 indígenas, 400 víctimas del conflicto.
Acciones del programa aprovechamiento-PGIRS desarrolladas.	1	1	1	100%	\$ 41.298.000	195.000 habitantes de la zona urbana y rural del municipio	400 afros, 14 LGBTI, 20 Con discapacidad, 5 indígenas, 400 víctimas

Gestión ambiental áreas protegidas



Ejecución del Plan de Gestión Integral de Residuos Sólidos



Sector 3. AGUA POTABLE Y SANEAMIENTO BÁSICO

DESCRIPCION DE LA META	LÍNEA BASE	META PROGRAMADA	META EJECUTADA	% DE AVANCE	VALOR DE LA INVERSIÓN	POBLACIÓN BENEFICIADA (En # de habitantes, familias, etc.)	REFERENCIA POBLACIONAL BENEFICIADA (NNA, Adulto mayor, Afrodescendiente, Víctimas, etc.)
Optimización de los acueductos rurales realizados.	1	2	2	100	\$ 150.000.000	1355 habitantes la optimización de los acueductos rurales de los corregimientos de Monteloro y Diadema.	1356 habitantes
Estudios y diseños de acueducto realizados.	13	16	16	90	\$ 95.188.100	820 habitantes corregimiento de campoalegre	820 habitantes corregimiento de campoalegre
Subsidios entregados a estratos 1, 2 y 3 de los servicios de acueducto, alcantarillado y aseo en la zona urbana del municipio.	103935	110326	110326	100	\$ 1.468.402.025	110326 habitantes zona urbana	110326 habitantes zona urbana
Estudios y diseños de Alcantarillado realizados	N/E	5	5	80	\$ 53.685.660	325 habitantes corregimiento de santa lucia	

Mantenimiento de Planta de Tratamiento Aguas Residuales realizados	10	14	14	100	\$ 446.254.608	29780 habitantes corregimiento de la Marina, Barragán, Moralia, Iberia, Santa Lucia, San Rafael, Monteloro, Alta Flor, Picacho, La Palmera, Tres Esquinas, Campoalegre	29780 habitantes
Sistemas individuales de tratamiento de aguas residuales a viviendas dispersas de la zona rural construidos	271	125	125	100	\$ 626.727.155	940 habitantes de la zona rural	941 habitantes de la zona rural

Redes de Alcantarillado Rurales construidas	23443	1575	1575	61	alcaldía municipio de Tuluá SGP AGUA POTABLE Y SANEAMIE NTO BASICO \$ 1'400.000.0 00 Empresas Municipales de Tuluá E.S.P PROPIOS \$ 1' 232.330.083 .60 TOTAL \$ 2.632.330.0 83.60	4014 habitantes barrio el paraíso, san francisco, la paz y vía corregimiento el paraíso	4015 habitantes barrio el paraíso, san francisco, la paz y vía corregimiento el paraíso
---	-------	------	------	----	---	--	--

Un sueño hecho realidad en el occidente de Tuluá

Tras esperar más de 20 años, la comunidad de los barrios El Paraíso, La Paz y San Francisco, tendrán sus vías pavimentadas, y en cumplimiento de los compromisos adquiridos por parte del alcalde John Jairo Gómez Aguirre, en el 2020 y a través de Empresas Municipales, iniciaron las obras de optimización e interconexión de la red de alcantarillado y alivio de aguas lluvias, esta obra mejorará la calidad de vida a más de dos mil familias de estratos 1 y 2 principalmente.



Con la instalación de 150 pozos sépticos, el gobierno de la gente para la gente mejoró la calidad de vida de los campesinos durante la vigencia 2020.

La inversión que superó los 800 millones de pesos se realizó a través de Empresas Municipales, beneficiando a 150 familias de escasos recursos de la alta y media montaña tuluense y que además esperaron por más de una década la presencia del gobierno local, los pozos sépticos llegaron a las veredas Pan de Azúcar, El Brillante, El Diamante, Maraveles, La Mina, Tibolí, San Antonio, entre otros.



Optimización PTAP en La Diadema y optimización de tanque de almacenamiento en el corregimiento de Monteloro.



Sector 6. SERVICIOS PÚBLICOS DIFERENTES A ACUEDUCTO, ALCANTARILLADO Y ASEO

DESCRIPCION DE LA META	LÍNEA BASE	META PROGRAMADA	META EJECUTADA	% DE AVANCE	VALOR DE LA INVERSIÓN	POBLACIÓN BENEFICIADA (En # de habitantes, familias, etc.)	REFERENCIA POBLACIONAL BENEFICIADA (NNA, Adulto mayor, Afrodescendiente, Víctimas, etc.)
Servicio de alumbrado público con mantenimiento en el municipio de Tuluá.	1	1	1	100	\$ 8.638.823.804	224.280	A todo el municipio de Tuluá, incluyendo la población víctima, indígena, afro, vulnerable, etc.
Sistema de alumbrado público modernizado, conservado y/o ampliado en el municipio de Tuluá.	1	1	1	93	\$ 1.174.242.182	224.280	A todo el municipio de Tuluá, incluyendo la población víctima, indígena, afro, vulnerable, etc.

Mantenimiento e instalación de nuevas luminarias en la zona urbana y rural de Tuluá (Luz LED).



Línea 4. TULUA SEGURA.

Tuluá Mi Corazón del Valle en paz, seguro, fortalecido y bien gobernado.

Objetivo: Promover el respeto por la vida a través de acciones estratégicas para el fortalecimiento de la gobernabilidad y el mejoramiento de las condiciones de seguridad y convivencia para nuestra gente.

SECTOR 18. JUSTICIA Y SEGURIDAD

DESCRIPCION DE LA META	LÍNEA BASE	META PROGRAMADA	META EJECUTADA	% DE AVANCE	VALOR DE LA INVERSIÓN	POBLACIÓN BENEFICIADA (En # de habitantes, familias, etc.)	REFERENCIA POBLACIONAL BENEFICIADA (NNA, Adulto mayor, Afrodescendiente, Víctimas, etc.)
Estrategia de infraestructura, apoyo logístico, de suministro y de fortalecimiento a las acciones de las autoridades que conforman el Comité de Orden Público	1	1	1	100,0%	\$ 367.801.783	219148	Habitantes del Municipio de Tuluá
Acciones de fortalecimiento a los mecanismos de	1	1	1	100,0%	\$ 139.720.000	219148	Habitantes del Municipio de Tuluá

justicia y convivencia ciudadana.							
Estrategias de recuperación y mantenimiento para el uso y aprovechamien to del espacio público mantenidos.	1	1	1	100,0%	\$ 238.800.000	219148	Habitantes del Municipio de Tuluá
Estrategia "Ser Tulueño" Implementada.	N/E	1	1	100,0%	\$ -	219148	Habitantes del Municipio de Tuluá
Atención a víctimas con procesos de reparación simbólica y construcción de memoria histórica reparadas mantenidas.	1	1	1	100,0%	\$ 79.374.875	26802	Víctimas
Atención a personas en proceso de reintegración en proyectos productivos y de generación de ingresos incrementada.	75	5	5	100,0%	\$ 4.200.000	47	Reincorporados

Estrategias de fortalecimiento convivencia ciudadana y política pública para el sector religioso implementadas.	N/E	1	1	100,0%	\$ 19.600.000	434	Familias
Acciones de fortalecimiento a los mecanismos de Derechos Humanos y posconflicto	1	1	1	100,0%	\$ 60.003.600	219148	Habitantes del Municipio de Tuluá
Acompañamiento psicosocial, y/o con ayuda humanitaria a población migrante	500	75	25	33,3%	\$ 6.400.000	25	Familias migrantes de
Estrategias de restablecimiento de derechos a reintegrados y reincorporados implementadas.	1	1	1	100,0%	\$ 4.200.000	47	Reincorporados

- La Policía Nacional a través de la estación de Policía Tuluá con sus diferentes especialidades, ejecutó 23 operaciones estructurales, mediante las cuales se ha logrado la desarticulación de grupos delincuenciales, que se disputan el control territorial en lo que tiene que ver con el tráfico local de estupefacientes, y otros delitos conexos,

en estas operaciones y otras actividades policiales lograron la captura de más de 700 personas, a quienes judicializaron y colocaron a disposición la Fiscalía General de Nación.



CAMPAÑAS DE PREVENCIÓN Y EDUCACIÓN CIUDADANA PARA CONTRARRESTAR LOS DELITOS AÑO 2020









CAMPAÑA	CUADRANTE	CANTIDAD. CAMPAÑAS	PERSONAS BENEFICIADAS	CUADRANTES MAS AFECTADOS	BARRIOS
HOMICIDIO	1 AL 18	339	13895	CUADRANTE 4 CUADRANTE 10 CUADRANTE 11 CUADRANTE 16 CUADRANTE 17 CUADRANTE 18	LA INMACULADA Y VILLANUEVA SAN PEDRO CLAVER NUEVO FARFÁN SANTA ISABEL Y LA INDEPENDENCIA LA ALAMEDA, VILLA COLOMBIA Y PORTALES DEL RIO LA GRACIELA, TOMAS URIBE
LESIONES PERSONALES	1 AL 18	104	3559	CUADRANTE 4 CUADRANTE 6 CUADRANTE 5	POPULAR Y LA INMACULADA CENTRO CORREGIMIENTO AGUA CLARA
HURTO A PERSONAS	1 AL 18	43	1094	CUADRANTE 6 CUADRANTE 2 CUADRANTE 1 CUADRANTE 7 CUADRANTE 15 CUADRANTE 18	CENTRO VICTORIA Y PANAMERICANO FÁTIMA SALESIANOS Y SAJONIA BOSQUES DE MARACAIBO LA GRACIELA
MICROTRAFICO	1 AL 18	48	1126	CUADRANTE 4 CUADRANTE 3 CUADRANTE 18	LA INMACULADA LA SANTA CRUZ LA TRINIDAD
HURTO A RESIDENCIAS	1 AL 18	35	852	CUADRANTE 1 CUADRANTE 02 CUADRANTE 12	VILLA CAMPESTRE Y FÁTIMA SAN BENITO, ALVERNIA, ENTRE RÍOS RUBÉN CRUZ VÉLEZ
HURTO A MOTOCICLETAS	1 AL 18	25	671	CUADRANTE 9 CUADRANTE 4 CUADRANTE 6	LA HERRADURA Y PUEBLO NUEVO SAN ANTONIO CENTRO

Desde la Secretaría de Gobierno, Convivencia y Seguridad y sus dependencias, en cumplimiento de los objetivos la Casa de justicia cuenta en Comisaria de Familia con 3 Comisarios de Familia, 3 Auxiliares Administrativos, 2 abogados contratistas y 2 Trabajadoras Sociales dando cumplimiento al código de Infancia y Adolescencia, ley contra la violencia de género y ley contra la violencia Intrafamiliar.

En la Inspección de Policía para dar cumplimiento a la ley 1801 de 2016, se cuenta con 2 Inspectores de Policía, un Profesional Universitario en Derecho, 1 Auxiliar Administrativo, 1 técnico Administrativo, 2 contratistas en Derecho y 1 contratista profesional universitario en Trabajo Social.

En la Casa de justicia para brindar atención a los usuarios y resolver sus conflictos contamos con otras instancias como son:

-  Conciliación en equidad
-  Jueces de Paz
-  Policía de Infancia Y adolescencia
-  Consultorio Jurídico UCEVA
-  Defensoría del Pueblo
-  Juzgado de pequeñas Causas.

DEPENDENCIA	No DE ATENCIONES
COMISARIA DE FAMILIA	1794
INSPECCIÓN DE POLICÍA	4544
JUECES DE PAZ	529
CONCILIACIÓN EN EQUIDAD	470
TOTAL	6337

Programa de Gestores de Seguridad y Convivencia

En la vigencia 2020, el gobierno de la gente para la gente, desarrolló actividades que contribuyeron al mejoramiento de la convivencia y seguridad ciudadana en el Municipio de Tuluá, acorde con los lineamientos establecidos por la normatividad Municipal y Nacional.



- Recuperación y acompañamiento de parques, con el fin de cumplir con la estrategia ZEII (Zonas Estrategias de Intervención Integral), tendientes a recuperar la autoridad e incrementar los indicadores de seguridad y tranquilidad en estos sectores.
- Apoyo en la pandemia, relacionada con la entrega de ayudas humanitarias como entregas de kit de aseo y prevención y mercados, a la población más vulnerable en época de pandemia, causada por el coronavirus Covid-19, con un número aproximado de 46.000 mercados

- Aplicación de censos y entrega de ayudas humanitarias a personas que no cuentan con la facilidad de ingresar a la plataforma virtual de la Alcaldía Municipal.
- Apoyo entrega de alimentos (Comidas calientes, personas en condición de calle en el municipio de Tuluá), con un número aproximado de 9.250.
- Desinfección de las calles de la zona céntrica, sector bancario, entidades públicas y barrios del municipio, con el fin de mitigar y reducir la posibilidad de expansión del virus, con las consecuencias ya conocidas.
- En la zona bancaria, con el fin de verificar la aplicación de las medidas dispuestas tendientes a evitar el contagio y propagación del virus COVID-19, realizando actividades desinfección y brindando de igual forma asesoría de los programas y coberturas de orden nacional (Fondo de Solidaridad, devolución del IVA y Familias en Acción), dando celeridad a las actividades que se realizan en mencionado sector.
- Instalación de dieciséis (16) puntos de alimentación artesanales “Come-Dog”, en sitios estratégicos, para perros que deambulan por las calles, con el fin de dar a conocer a la comunidad la gran calidad humana del gobierno local de la Gente Para La Gente y el apoyo a los caninos que deambulan en las calles del municipio.
- Apoyo y en articulación con la Policía Nacional, hospital Rubén Cruz Vélez, Hospital Tomas Uribe Uribe y el Instituto Colombiano de Bienestar Familiar, se realizó operativos de control de verificación en la Plaza Cívica de Boyacá, sector hotelero y comercial en la campaña “Ojos en todas partes”, que tiene como objetivo proteger a los niños, niñas y adolescentes de la explotación sexual comercial.
- Actividad de desinfección Plaza Cívica “Batalla de Boyacá” y apoyo logístico en el evento de apertura.
- Acompañamiento en la apertura de la Plaza Cívica “Batalla de Boyacá” y Parque Lineal “Juan María Céspedes”.
- De acuerdo con la situación de contagio del coronavirus Covid-19, adecuación de celdas en el Coliseo de Ferias “Manuel Victoria Rojas”, y CAI de Aguacalara, con el fin de albergar los PPL (Personas privadas de la libertad), quienes de acuerdo con la pandemia no fueron admitidas por el centro carcelario penitenciario de mediana seguridad.

- Acompañamiento a las diferentes protestas realizadas en el municipio, con el fin que las mismas tengan sentido pacífico.
- Actividad de acompañamiento y apoyo, en la jornada de amnistía y normalización, para la definición de la situación militar, gestionada por la Secretaria de Gobierno, ante el Distrito Militar Nro. 19, dirigida a aquellas personas que carecen tarjeta de reservista, a las víctimas del conflicto armado, remisos mayores de 24 años y jóvenes que en su SISBEN cuentan con un puntaje inferior a 61.91, y los que de acuerdo a la Ley 1861 del 2017, cuentan con beneficio para la definición de su servicio militar.
- Acompañamiento a la operacionalización de los diferentes actos administrativos proferidos por el gobierno nacional, departamental y municipal, mediante los cuales se adoptan medidas transitorias de orden público en el marco de la emergencia sanitaria.



PLAN RECUPERACIÓN PUENTES



ACOMPAÑAMIENTO CAMPAÑA "SER
TULUEÑO"



APOYO COMUNITARIO



DESINFECCIÓN PARQUE LINEAL
"JUAN MARÍA CESPEDES"



APOYO Y ACOMPAÑAMIENTO A LA
ACTIVIDAD DE AMNISTIA Y DEFINICIÓN
DE SITUACIÓN MILITAR LEY 1861/2017



INSTALACIÓN PUNTOS DE ALIMENTACIÓN ARTESANAL COME-DOGS



ENTREGA DE AYUDAS HUMANITARIAS
(MERCADOS)

SECTOR 12. PREVENCIÓN Y ATENCIÓN DE DESASTRES

DESCRIPCION DE LA META	LÍNEA BASE	META PROGRAMADA	META EJECUTADA	% DE AVANCE	VALOR DE LA INVERSIÓN	POBLACIÓN BENEFICIADA (En # de habitantes, familias, etc.)	REFERENCIA POBLACIONAL BENEFICIADA (NNA, Adulto mayor, Afrodescendiente, Víctimas, etc.)
Suministro de insumos para ayuda humanitaria en emergencia y desastres entregadas.	N/E	1	1	100,0%	\$ 417.600.000	6472	Familias beneficiadas
Estrategias de fortalecimiento de la unidad de gestión de riesgos de emergencia y desastres implementadas.	N/E	3	3	100,0%	\$ 2.190.559.660	219148	Habitantes del Municipio de Tuluá
Plan Municipal de Gestión del Riesgo actualizado.	1	1	1	100,0%	\$ 70.000.000	219148	Habitantes del Municipio de Tuluá
Intervenciones para la mitigación del riesgo realizadas en el	1500	25	25	25	\$ 187.425.702	4.129	Población de los corregimientos de Venus, La Diadema, Monteloro, Santa Lucía y Barragán

municipio de Tuluá.							incluyendo la población víctima, indígena, afro, vulnerable, movilidad reducida, etc.
---------------------	--	--	--	--	--	--	---

Entrega de ayudas humanitarias en todo el territorio municipal como medida para mitigar la crisis económica generada por el aislamiento obligatorio durante la pandemia del Covid 19.



Intervenciones para la mitigación del riesgo en diferentes veredas y corregimientos de Tuluá.



SECTOR 17. DESARROLLO INSTITUCIONAL

DESCRIPCION DE LA META	LÍNEA BASE	META PROGRAMADA	META EJECUTADA	% DE AVANCE	VALOR DE LA INVERSIÓN	POBLACIÓN BENEFICIADA (En # de habitantes, familias, etc.)	REFERENCIA POBLACIONAL BENEFICIADA (NNA, Adulto mayor, Afrodescendiente, Víctimas, etc.)
Sistema de seguridad y salud en el trabajo en operación.	1	0	0	N/A	\$ 402.597.205	213 Planta Central, 170 Educación, 485 Contratistas, total 868	Funcionarios de Planta y Contratistas
Base de datos de SISBEN actualizado y mantenido.	1	1	1	25	\$ 149.922.706	224280 habitantes	Aplica para todos los grupos poblacionales
Subsistemas de información estadística y estratificación actualizados.	2	2	2	25	\$ 172.869.389	224280 habitantes	Aplica para todos los grupos poblacionales
Estrategias de administración y planificación del espacio público implementadas.	1	1	1	25	\$ 391.111.667	224280 habitantes	Aplica para todos los grupos poblacionales

SECTOR 16. DESARROLLO COMUNITARIO

DESCRIPCION DE LA META	LÍNEA BASE	META PROGRAMADA	META EJECUTADA	% DE AVANCE	VALOR DE LA INVERSIÓN	POBLACIÓN BENEFICIADA (En # de habitantes, familias, etc.)	REFERENCIA POBLACIONAL BENEFICIADA (NNA, Adulto mayor, Afrodescendiente, Víctimas, etc.)
Estrategias de fortalecimiento a las Juntas de Acción Comunal mantenida.	1	1	1	25	\$ 55.648.000	Proyecto N° 2016768340142 527 dignatarios Proyecto N° 2020768340006 0 180 dignatarios Mas de 90 Registros Únicos Comunales RUC	Las diferentes Juntas de acción comunal del Municipio de Tuluá

“La Administración con la gente”

La Secretaría Privada del Despacho, dando cumplimiento a lo propuesto por el alcalde John Jairo Gómez Aguirre en su programa de gobierno, priorizó la meta de producto, donde se desarrollaron cinco jornadas denominadas “La Administración con la gente” en la zona urbana en la Comuna 1, comuna 7 y comuna 10 y los corregimientos de la Marina y Monteloro, zona rural media y alta del municipio, logrando Impactar alrededor de 67.596 personas.

Dichas jornadas permitieron al Alcalde y su gabinete conocer las necesidades prioritarias de cada sector, además de realizar la oferta institucional de la Administración Municipal, donde se enfatizó que el trabajo mancomunado entre la ciudadanía y el gobierno local permitirá el avance y progreso del municipio, logrando mejorar la calidad de vida de nuestros habitantes.

Comuna 1, zona urbana



Comuna 7, zona urbana



Comuna 10, zona urbana



Corregimiento de La Marina



Corregimiento de Monteloro



Comuna 3



Corregimiento de La Moralia



Comuna 9



Corregimiento San Rafael



Capacitación a líderes comunales



El gobierno de la gente para la gente celebró los 62 años de las Juntas de Acción Comunal



Línea 5. TULUÁ REGIÓN

Tuluá Mi Corazón del Valle, eje regional, amable, lindo, querido, moderno, ágil y equipado.

Objetivo: Propiciar las condiciones necesarias para la conversión de Tuluá como ciudad región en pro del desarrollo territorial, ofreciendo a nuestra gente un municipio fortalecido en movilidad, habitabilidad, equipamiento, modernidad y belleza.

SECTOR 9. TRANSPORTE

DESCRIPCIÓN DE LA META	LÍNEA BASE	META PROGRAMADA	META EJECUTADA	% DE AVANCE	VALOR DE LA INVERSIÓN	POBLACIÓN BENEFICIADA (En # de habitantes, familias, etc.)
Estrategias para rehabilitación del sistema de transporte urbano y colectivo implementadas.	N/E	1	1	100	Gestión	224390
Señalización vertical y horizontal en la malla vial del municipio realizada y mantenidas.	1	1	1	100	\$ 199.000.000	224390

El gobierno de la gente para la gente a través del Departamento Administrativo de Movilidad y Seguridad Vial, mejoró la señalización en diferentes puntos críticos de Tuluá, con el propósito de reducir los índices de accidentalidad.



Regresó el transporte urbano al municipio de Tuluá

Seguro, optimo y confortable, es el nuevo sistema de transporte público integrado por 30 vehículos que presentó el gobierno de la gente para la gente en la vigencia 2020, esta nueva alternativa de transporte le apunta a mejorar la oferta de servicios que posee toda ciudad en desarrollo y eje articuladora de la región.



SECTOR 7. VIVIENDA

DESCRIPCION DE LA META	LÍNEA BASE	META PROGRAMADA	META EJECUTADA	% DE AVANCE	VALOR DE LA INVERSIÓN	POBLACIÓN BENEFICIADA (En # de habitantes, familias, etc.)	REFERENCIA POBLACIONAL BENEFICIADA (NNA, Adulto mayor, Afrodescendiente, Víctimas, etc.)
Subsidios entregados y/o gestionados para la construcción y/o conservación de vivienda.	N/E	150	261	174	\$1.500.000 \$1.522.800.000	Subsidio complementario para compra de vivienda: 1 familias víctimas Mejoramientos de Vivienda Casa Digna - Vida Digna: 26 familias víctimas 26 familias con enfoque diferencial (indígenas, afro, movilidad reducida, etc.) 208 familias de cualquier eje poblacional	27 familias (Víctimas)

						incluyendo aquellos víctimas o cualquier otro enfoque diferencial	
--	--	--	--	--	--	---	--

Tres mil millones de pesos para vivienda digna en Tuluá



Gracias al histórico convenio firmado por el alcalde John Jairo Gómez Aguirre ante el Ministerio de Vivienda, Ciudad y Territorio, tres mil millones de pesos serán destinados para mejoramientos de vivienda en el municipio de Tuluá, serán 260 obras que llegarán a las familias de estrato uno y dos, los beneficiarios serán escogidos de acuerdo a la base de datos de los inscritos en la convocatoria abierta y transparente que fue publicada en la página web entre junio a agosto de la vigencia 2020, además, el 10 % de los mejoramientos de vivienda serán direccionados para la población víctima del conflicto.

Cabe resaltar que el municipio de Tuluá, aportó el 50% del total del presupuesto del proyecto (1.500 millones de pesos), recursos de los tulueños que servirán para la construcción y adecuación de baños, cocinas, pisos, techos, entre otras infraestructuras que elevarán la calidad de vida de la población más vulnerable.

SECTOR 15. EQUIPAMIENTO

DESCRIPCION DE LA META	LÍNEA BASE	META PROGRAMADA	META EJECUTADA	% DE AVANCE	VALOR DE LA INVERSIÓN	POBLACIÓN BENEFICIADA (En # de habitantes, familias, etc.)	REFERENCIA POBLACIONAL BENEFICIADA (NNA, Adulto mayor, Afrodescendiente, Víctimas, etc.)
Bienes de uso público construidos, conservados y/o demolidos.	15	0	2		\$ 2.451.257.460	224.280	A todo el municipio de Tuluá, incluyendo la población víctima, indígena, afro, vulnerable, movilidad reducida, etc.
Bienes de uso público construidos, conservados y/o demolidos.	15	0	2		\$ 54.089.909	29 abuelos 2.527 hab. (Sacúdete al parque Nariño)	Al Adulto mayor perteneciente a cualquier eje poblacional como víctimas, indígenas, afros, movilidad reducida, en condición de vulnerabilidad o abandono

14 mil metros cuadrados de pavimento rígido inauguró el alcalde John Jairo Gómez Aguirre en el 2020, en diferentes sectores de la ciudad de Tuluá.

Obras donde realmente se necesitan

Barrio Guayacanes



Barrio El Limonar



Barrio El Descanso y Laureles Dos
Céspedes



Zona céntrica, a un costado del parque Lineal Juan Maria



Barrios San Benito, El Retiro, Lomitas y El Jazmín



Construcción de la doble calzada en la carrera 19 con calles 27 y 28, incluye la red semafórica, señalización vial, iluminación LED y zona verde.



La nueva vía que inauguró el alcalde John Jairo Gómez Aguirre en el Corregimiento de La Marina no solo comunica con diferentes veredas y corregimientos como San Lorenzo y El Picacho, también es una vía alterna que conecta con el municipio de Tuluá



“Crecí en el barrio Farfán y hoy cumplo mi compromiso de equiparar la ciudad”, John Jairo Gómez Aguirre

El barrio Farfán ubicado en el noroccidente de Tuluá, espero más de 40 años para que un hijo de este sector se convirtiera en el Alcalde capaz de escuchar y solucionar las necesidades más sentidas de esta comunidad, es así como John Jairo Gómez Aguirre del gobierno de la gente para la gente, logró en tiempo record y a pesar de la pandemia del 2020, la pavimentación de la carrera tercera entre calles 22 B y 18 A, una vía que también conecta con los barrios de Guayacanes y Villa del Sur.



Tuluá construirá el primer centro Sacúdete para la integración juvenil en el corregimiento de Nariño

Muestra del compromiso del alcalde John Jairo Gómez Aguirre con la niñez y la juventud del municipio de Tuluá, el gobierno de la gente para la gente gestionó en el 2020 ante el Ministerio del Interior un macro proyecto denominado “Centro para la Integración Juvenil - Sacúdete”, el complejo deportivo será construido en el corregimiento de Nariño, cuyo predio es otorgado por el Municipio.

El convenio que da inicio a la construcción del centro Sacúdete, fue firmado por el Alcalde de Tuluá en el 2020, con una inversión total de 2.234 millones de pesos, entre los múltiples servicios de la obra se destacan: auditorio cerrado, circuito de trote, cafetería, juego de niños, cancha de tenis, cancha múltiple con gradería, módulo sensorial, máquinas biosaludables, módulos de exposición, ciclo parqueo, baños y sala comunitaria.



Más 250 kilómetros de vías rurales fueron intervenidos por el gobierno de la gente para la gente a través de la Secretaría de Hábitat e Infraestructura, en la plana, media y alta montaña tuluense.

Corregimiento de Barragán y sus veredas



Corregimiento de Monteloro y sus veredas



Corregimiento de Nariño, La Palmera, Los Caimos y El Cairo



Sector Los Alpes – Santa Helena – Piedritas



Ampliación de la vía corregimiento de Venus

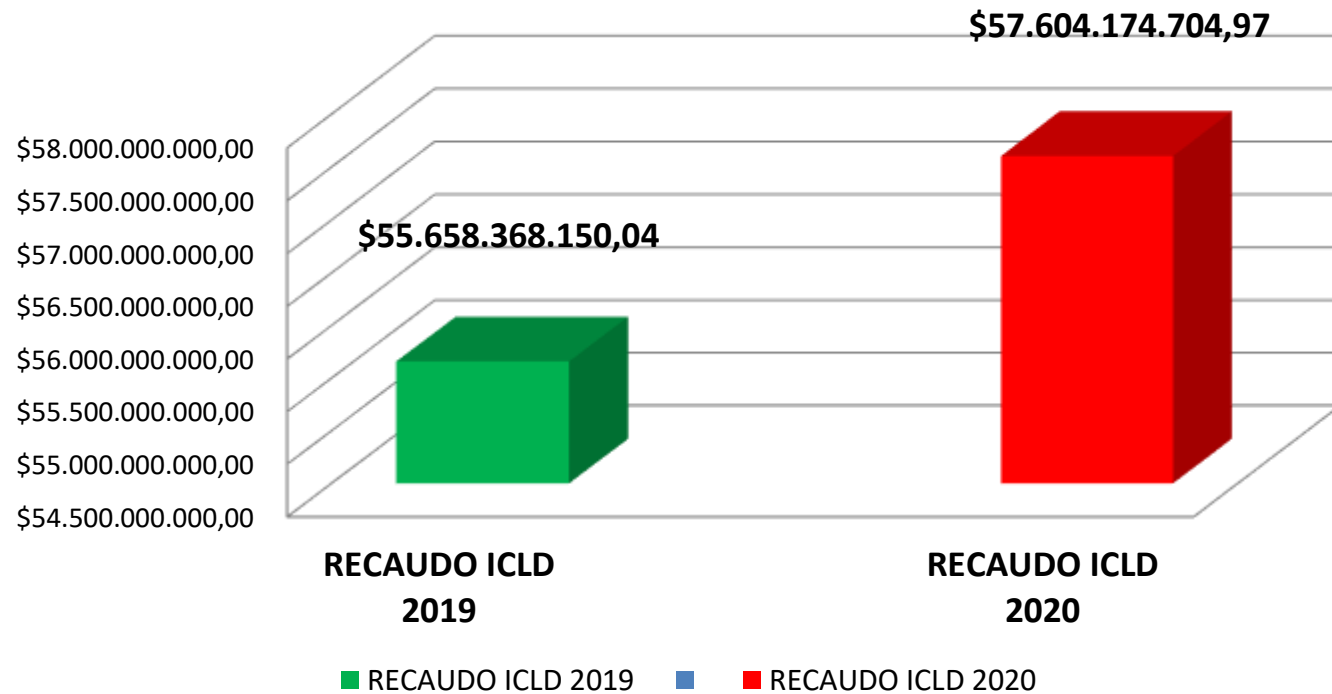


FINANZAS



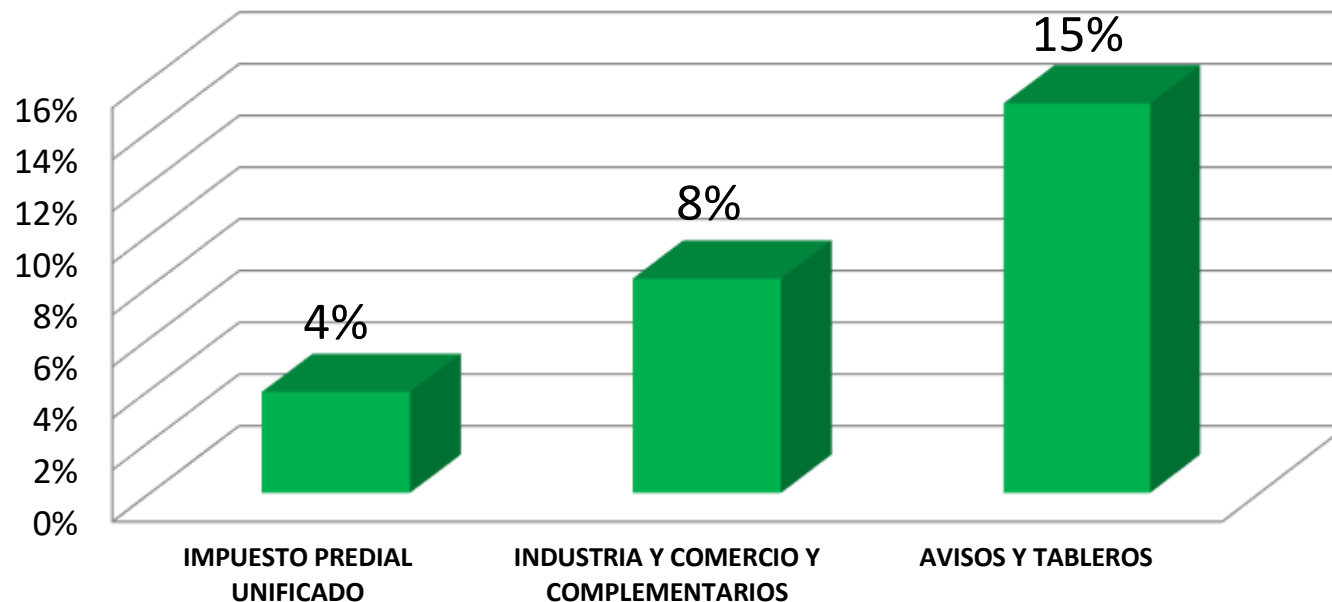
COMPARATIVO RECAUDO ICLD 2019 VS 2020

Cifras en pesos



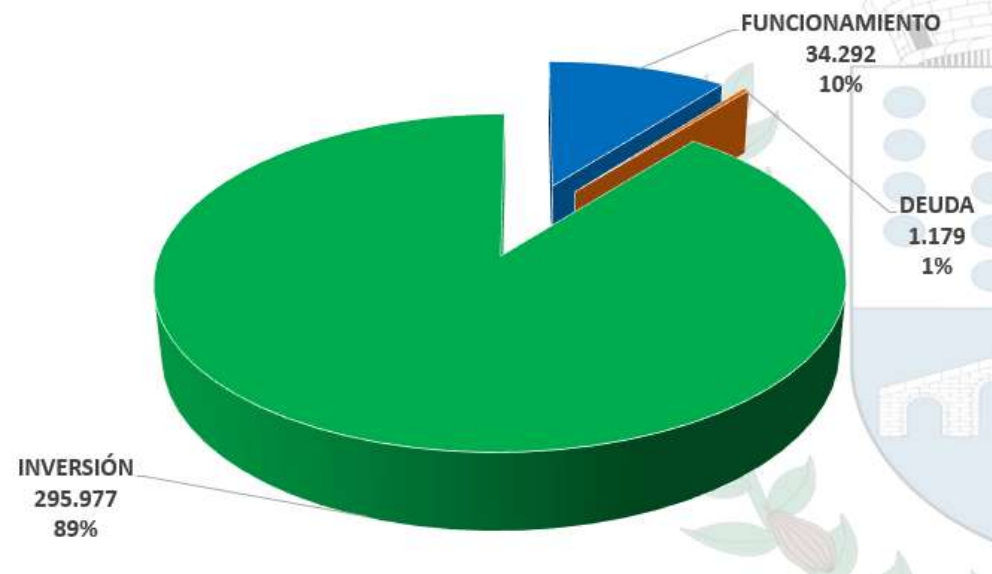
Gracias al ágil proceder del gobierno de la gente para la gente, desde el primer trimestre del 2020 y empezando en enero con un fuerte desarrollo de gestión de recaudo, se logró superar el recaudo de la vigencia 2019. Siendo remarcable este logro, ya que se infundió en el contribuyente una cultura de pago, teniendo en cuenta la situación de emergencia actual ocasionada por la pandemia del virus COVID-19. Así mismo, el municipio ha avanzado en el camino de la sistematización, el desarrollo tecnológico, y a la vanguardia de las nuevas tecnologías, presentando a una Tuluá inteligente.

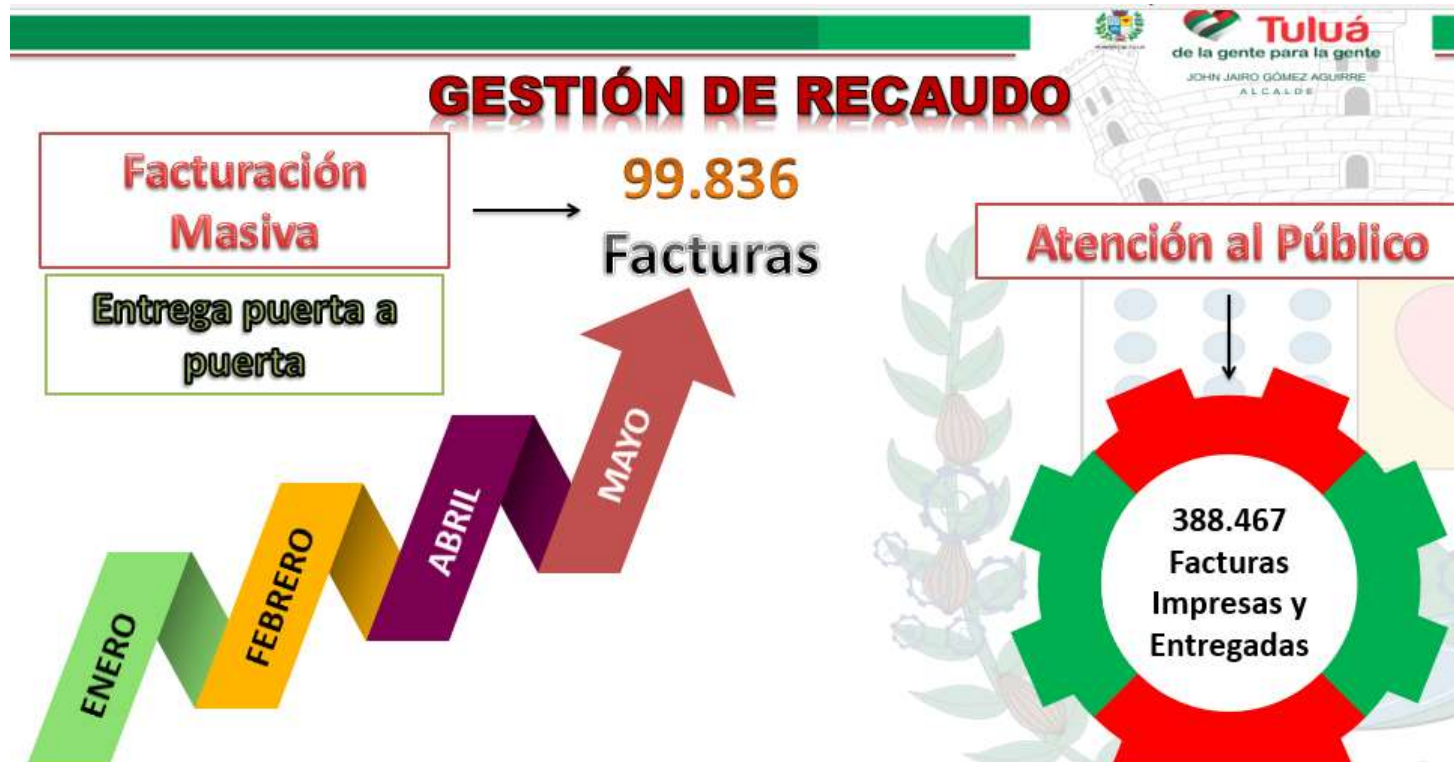
PORCENTAJE DE CRECIMIENTO PRINCIPALES RENTAS VIGENCIA 2020



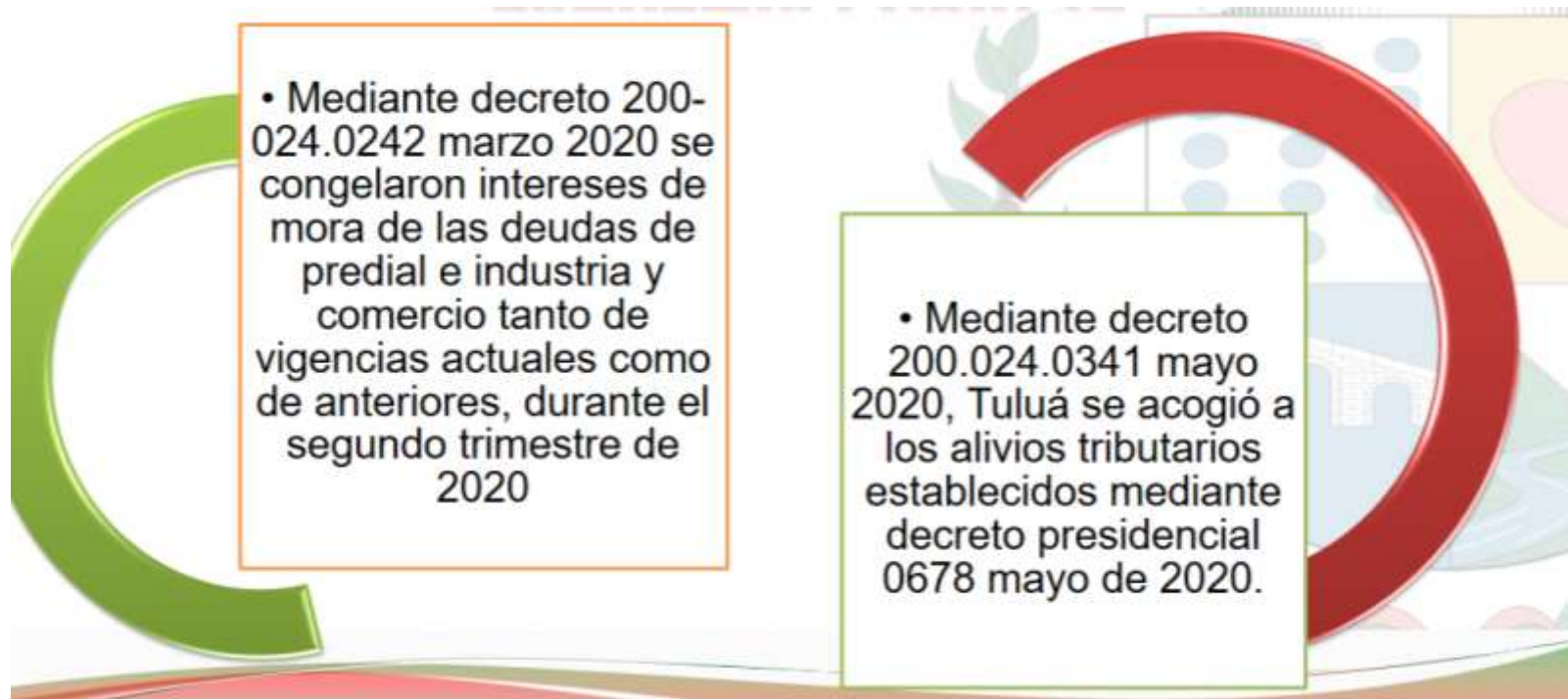
Las principales rentas del municipio de Tuluá, Impuesto predial unificado e industria y comercio, cierran la vigencia 2020 con un balance positivo teniendo en cuenta el panorama tan difícil que implicó la pandemia Covid-19 para la Administración de la gente para la gente. Presentando un incremento del 4% en predial, 8 en INDUCO y 15% en avisos y tableros, con respecto a la vigencia 2019. Gracias al compromiso y celeridad de la Secretaria de Hacienda para iniciar labores de gestión de cobro durante el primer trimestre, ayudaron a realizar un gran porcentaje de recaudo de estas rentas. Sumado a todas las disposiciones legales que permitieron generar alivios tributarios para incentivar el pago de los impuestos en tiempo de pandemia.

APROPIACIÓN DEFINITIVA





Alivios tributarios en el marco de la pandemia del Covid 19



El portal tributario

Se dispuso el link del PORTAL TRIBUTARIO en la página web del municipio, para facilitar a los contribuyentes el diligenciamiento, *pago en línea* o posterior descarga de sus facturas de impuesto predial e industria y comercio.



Campaña: Hacienda al barrio

Con estas campañas se busca dinamizar y fortalecer el vínculo entre la Administración y los contribuyentes. Brindando a la comunidad atención directa, descentralizada en la gestión del recaudo.



Implementación del Acuerdo de Paz en el municipio de Tuluá Vigencia 2020

La implementación de los Acuerdos de Paz en el municipio de Tuluá, ha sido uno de los pilares fundamentales del gobierno de la gente para la gente, pues el alcalde John Jairo Gómez Aguirre, ha ratificado con hechos su fiel compromiso por la paz y el apoyo a los actores del posconflicto. A continuación, se rendirá un detallado informe de Rendición de Cuentas del componente Acuerdo de Paz, Municipio de Tuluá, vigencia 2020.

El segundo punto del Acuerdo de Paz menciona: “Participación política: Apertura democrática para construir la paz”, la creación de mecanismos de información, en el nivel local, regional y nacional, de fácil acceso, con el fin de garantizar la publicidad y transparencia en la implementación, y como parte de un sistema de rendición de cuentas. Como también en el punto seis (6): “Implementación, verificación y refrendación”, definió la importancia de diseñar diferentes mecanismos de rendición de cuentas, que incluyan audiencias públicas, por parte de las entidades del nivel nacional y territorial, y la difusión masiva de información a través de medios locales como son emisoras comunitarias y boletines.

De acuerdo con el Sistema de Rendición de Cuentas de la Implementación del Acuerdo de Paz (SIRCAP), implementado por la Función Pública se articularon los proyectos de inversión ejecutados por el municipio, durante su primer año, en relación con los puntos definidos en el Acuerdo de Paz.

Punto 1 del Acuerdo de Paz. Reforma Rural Integral

1.1. Acceso Y Uso. Tierras Improductivas. Formalización De La Propiedad. Frontera Agrícola Y Protección De Zonas De Reserva

1.1.10. Cierre De La Frontera Agrícola Y Protección De Zonas De Reserva

Compromiso

- Apoyar a las comunidades rurales que actualmente colindan con, o están dentro de, las áreas que deben tener un manejo ambiental especial, en la estructuración de planes para su desarrollo, incluidos programas de reasentamiento o de recuperación comunitaria de bosques y medio ambiente, que sean compatibles y contribuyan con los objetivos de cierre de la frontera agrícola y conservación ambiental.

Proyectos desarrollados por el Municipio:

BPIM: 20207683400017

Nombre del Proyecto: FORTALECIMIENTO DE LA ESTRUCTURA ECOLÓGICA PRINCIPAL DEL MUNICIPIO DE TULUÁ

Valor Actividad Año 2020: \$525.351.545

Total, Población Atendida: 73.573 personas

Áreas Protegidas y Ecosistemas Estratégicos - SIMAP	
Actividades - Logros	Entregable - Metas
7- Realizar reuniones generales del comité técnico municipal de áreas protegidas SIMAP Tuluá, con actores institucionales, comunitarios de la zona urbana y rural del municipio de Tuluá.	Una (1) reunión realizada.

<p>8- Solicitar a la Unidad de Parques Nacionales Naturales de Colombia, y a la Corporación Autónoma Regional del Valle del Cauca C.V.C, la cantidad y la ubicación de los predios rurales que tienen resolución y las que están en proceso de registro como Reservas Naturales de la Sociedad Civil R.N.S.C en el Municipio de Tuluá Valle del Cauca.</p>	<p>Dos (2) Oficios Consulta ante la entidad nacional y regional. Un (1) informe consolidado de R.N.S.C. para el Municipio de Tuluá. Un (1) informe consolidado de R.N.S.C. en proceso de registro para el Municipio de Tuluá.</p>
<p>9- Realizar ante la Unidad de Parques Nacionales Naturales de Colombia, la DAR CENTRO NORTE CVC, Grupo de Biodiversidad Cali CVC – Sistema Departamental de Áreas Protegidas SIDAP basado en los acuerdos 019 de 1996 y 027 de 1997. Para gestionar consultas sobre la actualización del acuerdo para incentivos ante la figura del Artículo 109 de la Ley 99 de 1993.Reservas Naturales de la Sociedad Civil R.N.S.C en el Municipio de Tuluá Valle del Cauca.</p>	<p>Tres (3) Oficios Consulta ante la entidad nacional y regional. Un (1) informe consolidado de R.N.S.C. basado en las consultas anteriores para aportes a la propuesta de incentivos.</p>
<p>10- Realizar revisión de los Acuerdos 019 de 1996 y 027 de 1997, y de la propuesta que presenta la SEDAMA sobre incentivos para las Reservas Naturales de la Sociedad Civil y presentar una propuesta de modificación o actualización.</p>	<p>Un (1) Documento recopilatorio del análisis sobre el estado actual de los acuerdos. Un (1) Propuesta de modificación o complementación de los acuerdos 19 de 1996 y 27 de 1997 sobre R.N.S.C.</p>

11- Consolidar un listado de predios rurales aptos para postularse como R.N.S.C. y entregar un soporte de solicitud y gestión ante la CVC y la PNN de Colombia.	Uno (1) Documento consolidado de predios a postular como R.N.S.C.
12- Participar en los escenarios de participación pública y oficial con la CVC, el SIDAP y otras entidades para tratar asuntos relacionados con la zona de páramos Barragán, Santa Lucía, y el DRMI Páramo las Domínguez como parte del Sistema Municipal de Áreas Protegidas SIMAP, la Estructura Ecológica Principal EEP. en el Municipio de Tuluá y su área de influencia.	Dos (2) eventos (reuniones, talleres, jornadas entre otros) en relación de las visualizadas en el Municipio a nivel local y departamental.
13- Participar en las reuniones afines con el Sistema Departamental de áreas Protegidas SIDAP Valle del Cauca y de la Mesa Local Regional Centro Norte de Áreas Protegidas adscrito al SIDAP.	Una (1) Reunión de SIDAP, de la Mesa Local Centro Norte SIDAP, Entre otras.
14- Realizar talleres basado en la educación ambiental para ecosistemas para Humedales como parte del SIMAP promoviendo el conocimiento hacia la ciudadanía tulueña difundiendo la importancia de nuestros HUMEDALES Lago Chillicote, SENA COTO CLEM y Madre Vieja La Sopera Bocas de Tuluá. Con un elemento divulgativo de cultura y educación ambiental ciudadana para la promoción, cuidado y valoración de los ecosistemas HUMEDALES.	Dos (2) talleres temáticos metodológicos con el SIMAP HUMEDALES.

15- Promover la formulación y/o implementación de los planes manejo Ambiental de los humedales Lago Chillicote, SENA COTO CLEM, Madre Viejas la Sopera Bocas de Tuluá. A través de Visitas y Mesas de trabajo con sus respectivos informes.	3 3 Mesas de trabajo Visitas
16- Fortalecer la estructura funcional administrativa y de gestión social y ambiental de los Humedales Lago Chillicote, SENA Coto CLEM y madre vieja la sopera Bocas de Tuluá. Mediante la participación en los Comités CO – MANEJO, Visitas de campo, inspección y monitoreo ambiental, Jornadas de Limpieza y recuperación de los Humedales Lago Chillicote y SENA Coto CLEM.	2 Reuniones de Comités de CO – MANEJO. Para los humedales. 6 Visitas de campo y monitoreo para humedales. (4 Para Humedal Lago Chillicote. 1 Madre Vieja la Sopera Bocas de Tuluá. 1 Sena Coto CLEM.) 2 Jornadas de Limpieza y recuperación de los Humedal Lago Chillicote.
17- Realizar el marco de gestión documental normativo de leyes decretos, resoluciones y otros tipos de actos administrativos de orden local municipal, departamental nacional, concerniente a la gestión, protección, conservación de los páramos y el complejo natural nacional de las hermosas y su área de influencia del municipio de Tuluá.	un informe marco normativo de leyes decretos, resoluciones y otros tipos de actos administrativos sobre los páramos en Colombia.

18- Generar un documento un documento complementario de articulación con el POT (estructura ecológica principal) POMCH, PGAR y el plan de desarrollo municipal, la estructura SIMAP que permite mostrar articulación y complementación al respecto de los páramos y el parque nacional natural las hermosas del municipio de Tuluá.	5 jornadas (Informe ejecutivo de gestión) de trabajo para análisis de información y preparación del documento (1) un documento complementario de articulación para zonas de paramo informes ejecutivos de gestión.
---	--

1.3. Planes Nacionales para la Reforma Rural Integral

1.3.1. Infraestructura y Adecuación de Tierras. Crear e implementar un Plan Nacional de Vías Terciarias

Proyectos desarrollados por el Municipio:

BPIM: 20207683400081

Nombre del Proyecto: CONSTRUCCIÓN Y/O CONSERVACIÓN DE LA INFRAESTRUCTURA VIAL DEL MUNICIPIO DE TULUÁ

Valor Actividad Año 2020: \$3.851.164.370,61

Total, Población Atendida: 224.000 personas

1.3.2. Desarrollo social: salud, educación, vivienda, erradicación de la pobreza

Compromiso

- Crear un modelo especial de salud pública para zonas rurales dispersas, con énfasis en la prevención, en la prevención, promoción y atención en salud, en el marco de la implementación del Plan Nacional de Salud Rural

Proyectos desarrollados por el Municipio:

BPIM: 20207683400012

Nombre del Proyecto: FORTALECIMIENTO A LAS ACCIONES DE PROMOCIÓN DE LA SALUD Y PREVENCIÓN DE LA ENFERMEDAD (PLAN DE INTERVENCIONES COLECTIVAS - PIC) EN EL MUNICIPIO DE TULUÁ

Valor Actividad Año 2020: \$ 994.129.524

Total, Población Atendida: 221.701 personas

Actividades realizadas por la Secretaria de Salud de Tuluá, transversales a todo tipo de población

Los diferentes programas y subprogramas que la secretaria ejecuta son transversales a toda la población, tanto del área urbana como rural de nuestro municipio; de igual forma son incluyentes a los diferentes escenarios entre ellos el Acuerdo de Paz, como son los derechos de las personas víctimas del conflicto armado y personas desmovilizadas de los diferentes grupos al margen de la ley.

Programas asistencia y atención de la población víctima del conflicto armado de Tuluá, impactos y mejoras cuantificables en la calidad de vida de esta población.

Desde la secretaría de salud municipal se vienen desarrollando actividades de fortalecimiento y capacitación a la población vulnerable del municipio, en dichas actividades se desarrollan temáticas como generalidades del COVID-19 con el objetivo

de sensibilizar, prevenir y mitigar el contagio del mismo, promoción de estilos de vida saludables, sensibilización de la no violencia, socialización de rutas de atención integral de violencia sexual y de violencia de género y socialización del PAPSIVI. De igual forma teniendo en cuenta situación de emergencia se han desarrollado actividades de búsqueda activa comunitaria en donde se indaga síntomas y se realiza toma de temperatura, informando las acciones y medidas a tomar en caso de presentar algún síntoma, compartiendo además las líneas de atención.

Para el desarrollo de estas capacitaciones se ha intervenido sectores de la zona rural plana (Cienegueta, Nariño, tres esquinas, la balastrera, la carrilera, Aguaclara, el Cairo y bocas de Tuluá,) y alta (Santa Lucia, la Marina, Alta Flor, Naranjal), al igual que el centro poblado (la Cruz, Pueblo Nuevo, Rubén Cruz Vélez, Guayacanes, Buenos Aires, la Alameda 2, Flor de la campana, Fátima, victoria, chiminangos, nuevo farfán y el sector centro.), permitiendo llegar a todos las zonas del municipio, con el objetivo de favorecer la participación de la población víctima del conflicto.

Reconociendo que en la secretaria de salud todas las actividades que se desarrollan son transversales la población víctima del conflicto armado también participa de las actividades enfocadas en salud sexual y reproductiva, salud mental, enfermedades transmisibles y vacunación.

A la fecha han participado de las capacitaciones que se han realizado en las diferentes zonas del municipio 335 víctimas del conflicto, entre ellas comunidad indígena, afro, LGTBI y adulto mayor.

A la fecha se ha realiza búsqueda activa comunitaria a 829 víctimas del conflicto con en las diferentes actividades desarrolladas y en apoyo a las actividades convocadas por la unidad de víctimas.

En el mes de octubre se realizó reunión con el coordinador de la mesa de participación efectiva de víctimas del municipio, con el objetivo de coordinar y programar actividades dirigidas exclusivamente a la población víctima del conflicto armado, sin embargo, se acordó que se enviará invitación al coordinador de las actividades que se programen desde la secretaría de salud, para que a su vez él la socialice con la población víctima del conflicto armado.

Estas actividades se realizaron con población:

- Población indígena
- Población afrodescendiente
- Comunidad LGTBIQ+

- Población víctima del conflicto armado
- Población migrante
- Población habitante de calle y en calle
- Población adulto mayor
- Población con discapacidad
- Comunidades de zona rural plana, media y alta y barrios del Municipio de Tuluá

En total se beneficiaron del programa 1755 personas y 75 acercamientos a los diferentes grupos poblacionales





Se realizaron visita de inspección y vigilancia a 18 Centros de Protección al Adulto Mayor y 2 Centros Vida para el Adulto Mayor, verificando que la atención y la prestación de servicios integrales se brinden con calidad al adulto mayor

Se capacitaron 12 grupos de la población vulnerable – adulta mayor y personas con discapacidad de la zona rural, con enfoque en la atención y prestación de los servicios de salud, promoción de entornos y estilos de vida saludables, generalidades y autocuidado frente al Covid -19 y se socializó la ruta municipal de atención de servicios al adulto mayor.

Convivencia social y salud mental

Con el apoyo del Plan de Intervenciones Colectivas Departamental y Municipal desde el programa de Salud Mental y Convivencia Social se articularon actividades para la realización de prevención y mantenimiento en temas, como: Habilidades para la vida, Prevención de consumo de sustancias psicoactivas, Prevención de conducta suicida, Grooming (acoso y abuso sexual online), Proyecto de vida, Prevención de infecciones de transmisión sexual, Manejo del tiempo libre, Orientación y sexualidad, diferentes formas de violencias, Ciberbullying (a través de internet o cualquier medio de comunicación), el uso nocivo del tabaco y el alcohol y se socializó la Ruta de Atención en Salud Mental

La población intervenida de niños niñas y adolescentes por la Secretaría de Salud Municipal, hacen parte de las Instituciones Educativas - Moderna, Corazón del Valle, Julia Restrepo, Aguaclara, Técnica la Marina, Juan María Céspedes y Occidente. Igualmente, se brindó apoyo, orientación y capacitación en lo referente a la emergencia sanitaria presentada, a la comunidad en general de la zona urbana y rural del Municipio, como son: La Marina, la Moralia, Tohecito, San Lorenzo, Quebradagrande, el Cairo, la Balastreira, Campoalegre y Aguaclara y los barrios: Los Olmos, Pueblo Nuevo, Bosques de Maracaibo, el Paraíso y la Santacruz.

La población total atendida fue de 1.900 personas.

Salud ambiental – calidad de agua

Se realizaron 492 muestras de agua para consumo humano fisicoquímicas y microbiológicas en 34 acueductos de los corregimientos y veredas de la zona rural del municipio, los cuales fueron:

Nariño, Bocas de Tuluá, La Palmera, Tres Esquinas, La Marina, La Moralia, La Iberia, Campoalegre, UCEVA, Sena Clem, Mirabeles, El Chuzo, San Lorenzo, El Diamante, El Brillante, El Aguacate, Piedritas, La Mina, Bella Vista, Cocorná, San Rafael, Tibolí, Mesitas, Puerto Frazadas, La María, Santa Lucía, Barragán, Alto del Rosario, Monteloro, Santa Helena, San Marcos, La Mansión, La Diadema y Balsamar

Zoonosis

Se realizaron 800 esterilizaciones entre caninos y felinos en la zona urbana y rural del Municipio

Compromisos

- Tener en cuenta la construcción, reconstrucción, mejoramiento y adecuación de la infraestructura educativa rural, incluyendo la disponibilidad y permanencia de personal docente calificado y el acceso a tecnologías de información, en el marco de la implementación del Plan Especial de Educación Rural.
- Tener en cuenta el mejoramiento de las condiciones para el acceso y la permanencia en el sistema educativo de niños, niñas y adolescentes a través de un acceso gratuito a útiles, textos, alimentación escolar y transporte, en el marco de la implementación del Plan Especial de Educación Rural

BPIM: 20207683400025

Nombre del Proyecto: FORTALECIMIENTO DE LAS ACCIONES ORIENTADAS A GARANTIZAR EL ACCESO Y LA PERMANENCIA EN EL SISTEMA EDUCATIVO DE LOS NIÑOS, NIÑAS Y JÓVENES VULNERABLES, PERTENECIENTES A LOS DIFERENTES EJES POBLACIONALES DEL MUNICIPIO DE TULUÁ

Valor Actividad Año 2020: \$ 1.588.316.110,63

Total, Población Atendida: 26.000 niños y niñas

GESTIÓN Y/O ACTIVIDAD DESARROLLADA	POBLACIÓN BENEFICIADA DE LA ZONA RURAL	IMPACTO GENERADO
Se garantizó la gratuidad educativa para Educación preescolar, básica y media	6.191 estudiantes	Sostenimiento e incremento de la cobertura en la zona rural. Mayor disposición y facilidad en las familias para el acceso

		al sistema escolar, garantizando el derecho fundamental a la Educación de los niños, niñas, jóvenes y adolescentes de la zona Rural.
Se garantizó el programa de alimentación escolar durante todo el año académico	6.191 estudiantes	Alto índice de permanencia en el sistema escolar. Mejoramiento en las condiciones nutricionales de los estudiantes.
Se ofreció el servicio de transporte escolar gratuito hasta el momento que se decretó la emergencia sanitaria producto del Covid 19	946 estudiantes.	Mayor índice de acceso y permanencia en el sistema escolar.
Se adelantaron acciones de reconstrucción, mejoramiento y adecuación de la infraestructura educativa en las siguientes tres sedes educativas de la zona rural. <ul style="list-style-type: none"> - Sede Educativa José Celestino Mutis de la vereda el Naranjal. - Sede Educativa Guillermo León Valencia del corregimiento de Venus. 	213 estudiantes	Mejoramiento de las condiciones de los ambientes de aprendizaje y zona de esparcimiento de los estudiantes.

- Sede Educativa Francisco de Paula Santander de la vereda el Diamante.		
---	--	--

BPIM: 20207683400077

Nombre del Proyecto: DESARROLLO DE FESTIVIDADES Y ACTIVIDADES CULTURALES EN EL MUNICIPIO DE TULUÁ

Valor Actividad Año 2020: \$ 815.740.475

Total, Población Atendida: 1.182 personas atendidas

BPIM: 20207683400076

Nombre del Proyecto: IMPLEMENTACIÓN DE PROGRAMAS DE PROMOCIÓN LECTORA EN EL MUNICIPIO DE TULUÁ

Valor Actividad Año 2020: \$ 138.897.585

Total Población Atendida: 224.000 personas

BPIM: 20207683400047

Nombre del Proyecto: FORTALECIMIENTO EN EL DESARROLLO DEL DEPORTE MEDIANTE PROGRAMAS DE INICIACION Y FORMACION DEPORTIVA EN EL MUNICIPIO DE TULUÁ

Valor Actividad Año 2020: \$ 680.572.739

Total, Población Atendida: 1140 niños y niñas, adolescentes y jóvenes

BPIM: 20207683400047

Nombre del Proyecto: MANTENIMIENTO, MEJORAMIENTO, REPARACION Y OPERACION DE ESCENARIOS DEPORTIVOS EN EL MUNICIPIO DE TULUÁ

Valor Actividad Año 2020: \$ 467.476.793

Total Población Atendida: 224.000 personas

BPIM: 2017768340055

Nombre del Proyecto: SUBSIDIO COMPLEMENTARIO PARA COMPRA DE VIVIENDA USADA PARA LA POBLACIÓN VULNERABLE VÍCTIMA DEL CONFLICTO ARMADO EN EL MUNICIPIO DE TULUÁ

Valor Actividad Año 2020: \$ 9.000.000

Total, Población Atendida: 100 % de la población víctima con subsidios complementarios

1.3.3. Estímulos a la producción agropecuaria y a la economía solidaria y cooperativa. asistencia técnica. subsidios. crédito. generación de ingresos. mercadeo. formalización laboral.

Proyectos desarrollados por el Municipio:

BPIM: 2017768340060

Nombre del Proyecto: FORTALECIMIENTO DE LA ASISTENCIA TÉCNICA PARA LOS PROYECTOS AGROPECUARIOS DE LA ZONA RURAL DEL MUNICIPIO DE TULUÁ

Valor Actividad Año 2020: \$216.895.108

Total Población Atendida: 3.980 productores

BPIM: 20207683400010

Nombre del Proyecto: IMPLEMENTACION DE UN PROGRAMA DE EXTENSION QUE PERMITA EL DESARROLLO AGROPECUARIO SOSTENIBLE DE NUESTRA GENTE EN EL MUNICIPIO DE TULUÁ

Valor Actividad Año 2020: \$6.440.000

Total, Población Atendida: 80 familias víctimas del conflicto armado

BPIM: 20207683400051

Nombre del Proyecto: FORTALECIMIENTO A LA ATENCION INTEGRAL A NUESTROS NIÑOS, NIÑAS Y ADOLESCENTES DEL MUNICIPIO DE TULUÁ

Valor Actividad Año 2020: \$60.837.945,21

Total, Población Atendida: 400 niños y niñas

Punto 5 del Acuerdo de Paz. Víctimas

5.1 Sistema Integral De Verdad, Justicia, Reparación Y No Repetición

5.1.3. Reparación: Medidas De Reparación Integral Para La Construcción De Paz

Actividad desarrollada por el Municipio:

BPIM: 20207683400085

Nombre del Proyecto: ASISTENCIA Y ATENCIÓN INTEGRAL A LAS VÍCTIMAS DEL CONFLICTO ARMADO EN EL MUNICIPIO DE TULUÁ

Valor Actividad Año 2020: \$ 280.557.210

Total, Población Atendida: 26.802 personas víctimas del conflicto armado.

Redactó: Maria Fernanda Pantoja Bastidas –Oficina de Comunicaciones.

2021 año de las
súper obras
para la gente



 **Tuluá**
de la gente para la gente
JOHN JAIRO GÓMEZ AGUIRRE
ALCALDE